

**PLINACRO**  
**društvo s ograničenom odgovornošću, Zagreb**

**Godišnji konsolidirani financijski izvještaji i  
Izvešće neovisnog revizora  
za 2016. godinu**

## S A D R Ž A J

|   | <u>Stranica</u> |
|---|-----------------|
| Odgovornost za godišnje konsolidirane financijske izvještaje            | 1               |
| Izješće neovisnog revizora  | 2 - 4           |
| Konsolidirani račun dobiti i gubitka                                    | 5               |
| Konsolidirani izvještaj o financijskom položaju / Konsolidirana bilanca | 6 - 7           |
| Konsolidirani izvještaj o promjenama kapitala                           | 8               |
| Konsolidirani izvještaj o novčanim tokovima                             | 9               |
| Bilješke uz konsolidirane financijske izvještaj                         | 10 - 43         |

## ODGOVORNOST ZA GODIŠNJE KONSOLIDIRANE FINACIJSKE IZVJEŠTAJE

Uprava društva Plinacro d.o.o., Zagreb, Savska cesta 88a ("Društvo") je dužna osigurati da godišnji konsolidirani financijski izvještaji Društva za 2016. godinu budu sastavljeni u skladu sa Zakonom o računovodstvu (NN 78/15, 120/16) i Međunarodnim standardima financijskog izvještavanja, tako da pružaju istinit i objektivan prikaz konsolidiranog financijskog stanja, konsolidiranih rezultata poslovanja, konsolidiranih promjena kapitala i konsolidiranih novčanih tokova Društva za to razdoblje.

Na temelju provedenih istraživanja, Uprava Društva opravdano očekuje da Društvo ima odgovarajuća sredstva za nastavak poslovanja u doglednoj budućnosti. Sukladno tomu, Uprava Društva je izradila godišnje konsolidirane financijske izvještaje pod pretpostavkom neograničenosti vremena poslovanja Društva.


Pri izradi godišnjih konsolidiranih financijskih izvještaja Uprava Društva je odgovorna za:

- odabir i potom dosljednu primjenu odgovarajućih računovodstvenih politika u skladu sa važećim standardima financijskog izvještavanja;
- davanje razumnih i razboritih prosudbi i procjena;
- izradu godišnjih konsolidiranih financijskih izvještaja uz pretpostavku o neograničenosti vremena poslovanja, osim ako je pretpostavka neprimjerena.

Uprava Društva je odgovorna za vođenje ispravnih računovodstvenih evidencija, koje će u bilo koje doba s prihvatljivom točnošću odražavati konsolidirani financijski položaj, konsolidirane rezultate poslovanja, konsolidirane promjene kapitala i konsolidirane novčane tokove Društva, kao i njihovu usklađenost sa Zakonom o računovodstvu i Međunarodnim standardima financijskog izvještavanja. Uprava Društva je također odgovorna za čuvanje imovine Društva, pa stoga i za poduzimanje opravdanih mjera da bi se spriječile i otkrile prijevare i ostale nezakonitosti.

Potpisano u ime Uprave:

  
Ivica Arar, predsjednik Uprave

  
Vedran Špehar, član Uprave

**plinacro**

PLINACRO d.o.o., Zagreb  
Savska cesta 88a

10 000 Zagreb

U Zagrebu, 8. lipnja 2017. godine

## IZVJEŠĆE NEOVISNOG REVIZORA

Vlasniku društva Plinacro d.o.o., Zagreb

### Izvešće o reviziji godišnjih konsolidiranih financijskih izvještaja

#### Mišljenje

Obavili smo reviziju godišnjih konsolidiranih financijskih izvještaja društva **Plinacro d.o.o.**, Zagreb, Savska cesta 88a ("Društvo") za godinu koja je završila 31. prosinca 2016., koji obuhvaćaju Konsolidirani izvještaj o financijskom položaju (Bilancu) na 31. prosinca 2016., Konsolidirani račun dobiti i gubitka, Konsolidirani izvještaj o promjenama kapitala i Konsolidirani izvještaj o novčanim tokovima Društva za tada završenu godinu, kao i pripadajuće Bilješke uz konsolidirane financijske izvještaje, uključujući i sažetak značajnih računovodstvenih politika i ostalih objašnjenja.

Prema našem mišljenju, priloženi godišnji konsolidirani financijski izvještaji istinito i fer prikazuju konsolidirani financijski položaj Društva na 31. prosinca 2016. i konsolidiranu financijsku uspješnost i konsolidirane novčane tokove Društva za tada završenu godinu u skladu s Zakonom o računovodstvu i Međunarodnim standardima financijskog izvještavanja ("MSFI").

#### Osnova za Mišljenje

Obavili smo našu reviziju u skladu sa Zakonom o računovodstvu, Zakonom o reviziji i Međunarodnim revizijskim standardima ("MRevS-i"). Naše odgovornosti prema tim standardima su detaljnije opisane u našem Izvešću neovisnog revizora u *odjeljku o revizorovim odgovornostima za reviziju godišnjih konsolidiranih financijskih izvještaja*. Neovisni smo od Društva u skladu s Kodeksom etike za profesionalne računovođe ("IESBA Kodeks") i ispunili smo naše ostale etičke odgovornosti u skladu s IESBA Kodeksom. Vjerujemo da su revizijski dokazi koje smo dobili dostatni i primjereni da osiguraju osnovu za naše mišljenje.

#### Isticanje pitanja

Skrećemo pozornost na Bilješke 38 i 39 uz konsolidirane godišnje financijske izvještaje zbog neizvjesnosti u vezi sa sudskim sporovima koji su pokrenuti protiv ovisnog društva Podzemno skladište plina d.o.o. Naše mišljenje nije modificirano u vezi s tim pitanjima.

#### Ostale informacije u Godišnjem izvješću

Uprava Društva je odgovorna za ostale informacije. Ostale informacije sadrže informacije uključene u Godišnje izvješće, ali ne uključuju godišnje konsolidirane financijske izvještaje i naše Izvešće neovisnog revizora o njima.

Naše mišljenje o godišnjim konsolidiranim financijskim izvještajima ne obuhvaća ostale informacije, osim u razmjeru u kojem je to izričito navedeno u dijelu našeg Izvešća neovisnog revizora pod naslovom Izvešće o usklađenosti s ostalim zakonskim ili regulatornim zahtjevima, i mi ne izražavamo bilo koji oblik zaključka s izražavanjem uvjerenja o njima.

U vezi s našom revizijom godišnjih konsolidiranih financijskih izvještaja, naša je odgovornost pročitati ostale informacije i razmotriti jesu li ostale informacije značajno proturječne godišnjim konsolidiranim financijskim izvještajima ili našim saznanjima stečenih tijekom obavljanja revizije ili se drugačije čini da su značajno pogrešno prikazane. Ako, temeljeno na poslu kojeg smo obavili, zaključimo da postoji značajni pogrešni prikaz tih ostalih informacija, od nas se zahtijeva da izvijestimo tu činjenicu. U tom smislu mi nemamo nešto za izvijestiti.

## **Odgovornosti Uprave Društva i onih koji su zaduženi za upravljanje za godišnje konsolidirane financijske izvještaje**

Uprava Društva je odgovorna za sastavljanje godišnjih konsolidiranih financijskih izvještaja koji daju istinit i fer prikaz u skladu s MSFI-ima, i za one interne kontrole za koje Uprava Društva odredi da su potrebne za omogućavanje sastavljanja godišnjih konsolidiranih financijskih izvještaja koji su bez značajnog pogrešnog prikaza uslijed prijevare ili pogreške.

U sastavljanju godišnjih konsolidiranih financijskih izvještaja, Uprava Društva je odgovorna za procjenjivanje sposobnosti Društva da nastavi s poslovanjem po vremenski neograničenom poslovanju, objavljivanje, ako je primjenjivo, pitanja povezana s vremenski neograničenim poslovanjem i korištenjem računovodstvene osnove utemeljene na vremenskoj neograničenosti poslovanja, osim ako Uprava Društva ili namjerava likvidirati Društvo ili prekinuti poslovanje ili nema realne alternative nego da to učini.

Oni koji su zaduženi za upravljanje su odgovorni za nadziranje procesa financijskog izvještavanja kojeg je ustanovilo Društvo.

## **Revizorove odgovornosti za reviziju godišnjih konsolidiranih financijskih izvještaja**

Naši ciljevi su steći razumno uvjerenje o tome jesu li godišnji konsolidirani financijski izvještaji kao cjelina bez značajnog pogrešnog prikaza uslijed prijevare ili pogreške i izdati Izvješće neovisnog revizora koje uključuje naše mišljenje. Razumno uvjerenje je viša razina uvjerenja, ali nije garancija da će revizija obavljena u skladu s MRevS-ima uvijek otkriti značajno pogrešno prikazivanje kada ono postoji. Pogrešni prikazi mogu nastati uslijed prijevare ili pogreške i smatraju se značajni ako se razumno može očekivati da, pojedinačno ili u zbroju, utječu na ekonomske odluke korisnika donijete na osnovi tih godišnjih konsolidiranih financijskih izvještaja.

Kao sastavni dio revizije u skladu s MRevS-ima, stvaramo profesionalne prosudbe i održavamo profesionalni skepticizam tijekom revizije. Mi također:

- prepoznamo i procjenjujemo rizike značajnog pogrešnog prikaza godišnjih konsolidiranih financijskih izvještaja, zbog prijevare ili pogreške, oblikujemo i obavljamo revizijske postupke kao reakciju na te rizike i pribavljamo revizijske dokaze koji su dostatni i primjereni da osiguraju osnovu za naše mišljenje. Rizik neotkrivanja značajnog pogrešnog prikaza nastalog uslijed prijevare je veći od rizika nastalog uslijed pogreške, jer prijevare može uključiti tajne sporazume, krivotvorenje, namjerno ispuštanje, pogrešno prikazivanje ili zaobilazanje internih kontrola.
- stječemo razumijevanje internih kontrola relevantnih za reviziju kako bismo oblikovali revizijske postupke koji su primjereni u danim okolnostima, ali ne i za svrhu izražavanja mišljenja o učinkovitosti internih kontrola Društva.
- ocjenjujemo primjerenost korištenih računovodstvenih politika i razumnost računovodstvenih procjena i povezanih objava koje je stvorila Uprava Društva.
- zaključujemo o primjerenosti korištene računovodstvene osnove utemeljene na vremenskoj neograničenosti poslovanja koju koristi Uprava Društva i, temeljeno na pribavljenim revizijskim dokazima, zaključujemo o tome postoji li značajna neizvjesnost u vezi s događajima ili okolnostima koji mogu stvarati značajnu sumnju u sposobnost Društva da nastavi s poslovanjem po vremenski neograničenom poslovanju. Ako zaključimo da postoji značajna neizvjesnost, od nas se zahtijeva da skrenemo pozornost u našem Izvješću neovisnog revizora na povezane objave u godišnjim konsolidiranim financijskim izvještajima ili, ako takve objave nisu odgovarajuće, da modificiramo naše mišljenje. Naši zaključci se temelje na revizijskim dokazima pribavljenim sve do datuma našeg Izvješća neovisnog revizora. Međutim, budući događaji ili uvjeti mogu uzrokovati da Društvo prekine s nastavljanjem poslovanja po vremenski neograničenom poslovanju.

- ocjenjujemo cjelokupnu prezentaciju, strukturu i sadržaj godišnjih konsolidiranih financijskih izvještaja, uključujući i objave, kao i odražavaju li godišnji konsolidirani financijski izvještaji transakcije i događaje na kojima su zasnovani na način kojim se postiže fer prezentacija.
- prikupljamo dovoljno odgovarajućih revizijskih dokaza vezanih uz financijske informacije subjekata ili poslovnih aktivnosti unutar grupe, kako bi izrazili mišljenje o konsolidiranim financijskim izvještajima. Odgovorni smo za organizaciju, nadzor i provedbu revizije Grupe. Mi smo isključivo odgovorni za izražavanje našeg mišljenja.

Mi komuniciramo s onima koji su zaduženi za upravljanje u vezi s, između ostalih pitanja, planiranim djelokrugom i vremenskim rasporedom revizije i važnim revizijskim nalazima, uključujući i u vezi sa značajnim nedostacima u internim kontrolama koji su otkriveni tijekom naše revizije.

### Izvešće o usklađenosti s ostalim zakonskim ili regulatornim zahtjevima

Uprava Društva odgovorna je za sastavljanje Izvešća posloводства Društva kao sastavnog dijela Godišnjeg izvješća Društva, te smo u obvezi izraziti mišljenje o usklađenosti Izvešća posloводства Društva kao sastavnog dijela Godišnjeg izvješća Društva s godišnjim konsolidiranim financijskim izvještajima Društva. Prema našem mišljenju, temeljeno na poslovima koje smo obavili tijekom revizije, informacije u Izvešću posloводства Društva za 2016. godinu koje je sastavni dio Godišnjeg izvješća Društva za 2016. godinu usklađene su s informacijama iznijetim u godišnjim konsolidiranim financijskim izvještajima Društva prikazanim na stranicama 5 do 43 na koje smo iskazali mišljenje kao što je iznijeto u odjeljku Mišljenje gore.

Prema našem mišljenju, temeljeno na poslovima koje smo obavili tijekom revizije, Izvešće posloводства Društva za 2016. godinu koje je sastavni dio Godišnjeg izvješća Društva za 2016. godinu je sastavljeno u skladu sa Zakonom o računovodstvu.

Na temelju poznavanja i razumijevanja poslovanja Društva i njegova okruženja stečenog u okviru revizije, nismo ustanovili da postoje značajni pogrešni prikazi u Izvešću posloводства Društva za 2016. godinu koji je sastavni dio Godišnjeg izvješća Društva za 2016. godinu.

Uprava Društva odgovorna je za sastavljanje godišnjih konsolidiranih financijskih izvještaja Društva za godinu koja je završila 31. prosinca 2016. u propisanom obliku temeljem Pravilnika o strukturi i sadržaju godišnjih konsolidiranih financijskih izvještaja (NN 95/16), te u skladu s ostalim propisima koji uređuju poslovanje Društva ("Standardni godišnji konsolidirani financijski izvještaji"). Financijske informacije iznijete u standardnim godišnjim konsolidiranim financijskim izvještajima Društva u skladu su sa informacijama iznijetim u godišnjim konsolidiranim financijskim izvještajima Društva prikazanih na stranicama 5 do 43 na koje smo iskazali mišljenje kao što je iznijeto u odjeljku Mišljenje gore.

U Zagrebu, 8. lipnja 2017. godine


BDO Croatia d.o.o.  
Trg J. F. Kennedy 6b  
10000 Zagreb



Zdenko Balen, član Uprave

**BDO**

BDO Croatia d.o.o.  
za pružanje revizijskih, konzalting  
i računovodstvenih usluga  
Zagreb, J.F. Kennedy 6/b



Ivan Čajko, ovlaštteni revizor

**PLINACRO d.o.o., Zagreb**  
**KONSOLIDIRANI RAČUN DOBITI I GUBITKA**  
**za godinu koja je završila 31. prosinca 2016.**

| P O Z I C I J A                               | <i>Bilješka</i> | 2016.<br>HRK         | 2015.<br>HRK         |
|---|-----------------|----------------------|----------------------|
| <b>POSLOVNI PRIHODI</b>                       |                 |                      |                      |
| Prihodi od prodaje                            | 4.              | 692.699.953          | 607.309.895          |
| Ostali poslovni prihodi                       | 5.              | <u>8.403.579</u>     | <u>13.196.723</u>    |
| <b>Ukupno poslovni prihodi</b>                |                 | <b>701.103.532</b>   | <b>620.506.618</b>   |
| <b>POSLOVNI RASHODI</b>                       |                 |                      |                      |
| Troškovi sirovina i materijala                | 6.              | (27.779.294)         | (35.023.710)         |
| Troškovi prodane robe                         | 7.              | (3.775)              | (158.659)            |
| Ostali vanjski troškovi                       | 8.              | (88.702.145)         | (82.810.375)         |
| Troškovi osoblja                              | 9.              | (72.767.764)         | (71.067.494)         |
| Amortizacija                                  | 10.             | (179.793.069)        | (198.949.890)        |
| Ostali troškovi                               | 13.             | (22.405.200)         | (25.087.848)         |
| Vrijednosno usklađenje                        | 11.             | (3.369.930)          | (4.946.253)          |
| Rezerviranja                                  | 12.             | (1.516.859)          | (294.160)            |
| Ostali poslovni rashodi                       | 13.             | <u>(8.226.109)</u>   | <u>(9.314.136)</u>   |
| <b>Ukupno poslovni rashodi</b>                |                 | <b>(404.564.145)</b> | <b>(427.652.525)</b> |
| <b>FINACIJSKI PRIHODI</b>                     |                 | <b>26.177.377</b>    | <b>16.444.947</b>    |
| <b>FINACIJSKI RASHODI</b>                     |                 | <b>(72.434.313)</b>  | <b>(75.826.203)</b>  |
| <b>GUBITAK IZ FINACIJSKIH AKTIVNOSTI</b>      | 14.             | <b>(46.256.936)</b>  | <b>(59.381.256)</b>  |
| <b>Rashod od primjene metode udjela</b>       | 15.             | <b>(2.493.532)</b>   | <b>(2.564.565)</b>   |
| <b>UKUPNI PRIHODI</b>                         |                 | <b>727.280.909</b>   | <b>636.951.565</b>   |
| <b>UKUPNI RASHODI</b>                         |                 | <b>(479.491.990)</b> | <b>(506.043.293)</b> |
| <b>DOBIT TEKUĆE GODINE PRIJE OPOREZIVANJA</b> |                 | <b>247.788.919</b>   | <b>130.908.272</b>   |
| Porez na dobit                                | 16.             | (51.003.464)         | (28.280.340)         |
| <b>DOBIT TEKUĆE GODINE</b>                    |                 | <b>196.785.455</b>   | <b>102.627.932</b>   |

Popratne bilješke pod brojem 1 do 40 u nastavku čine sastavni dio ovih konsolidiranih financijskih izvještaja.

**PLINACRO d.o.o., Zagreb**  
**KONSOLIDIRANI IZVJEŠTAJ O FINANCIJSKOM POLOŽAJU / KONSOLIDIRANA BILANCA**  
**na 31. prosinca 2016.**

| P O Z I C I J A  | <i>Bilješka</i> | 31.12.2016.          | 31.12.2015.          |
|--|-----------------|----------------------|----------------------|
|  |                 | HRK                  | HRK                  |
| <b>IMOVINA</b>   |                 |                      |                      |
| <b>Dugotrajna imovina</b>                                  |                 |                      |                      |
| Nematerijalna imovina                                      | 17.             | 16.412.252           | 29.724.073           |
| Nekretnine, postrojenja i oprema                           | 18.             | 3.840.014.921        | 3.832.077.595        |
| Financijska imovina  | 19.             | 33.993               | 34.341               |
| Financijska imovina mjerena metodom udjela                 | 19.             | 2.933.230            | 5.426.763            |
| Potraživanja   |                 | 0                    | 325.714              |
| Odgođena porezna imovina                                   | 16.             | 1.000.054            | 1.275.023            |
| <b>Ukupno dugotrajna imovina</b>                           |                 | <b>3.860.394.450</b> | <b>3.868.863.509</b> |
| <b>Kratkotrajna imovina</b>                                |                 |                      |                      |
| Zalihe   | 20.             | 22.530.353           | 24.424.882           |
| Potraživanja od kupaca                                     | 21.             | 100.282.351          | 95.415.743           |
| Potraživanja od društava povezanih sudjelujućim interesima | 37.             | 37.955               | 38.211               |
| Potraživanja od zaposlenih                                 |                 | 4.299                | 4.651                |
| Potraživanja od države                                     | 22.             | 253.640              | 5.809.597            |
| Ostala kratkotrajna potraživanja                           | 23.             | 9.429.462            | 10.519.984           |
| Financijska imovina  | 24.             | 95.710.020           | 11.707.882           |
| Novac  | 25.             | 627.253.593          | 539.310.233          |
| Plaćeni troškovi i obračunati prihodi                      | 26.             | 1.418.412            | 2.270.183            |
| <b>Ukupno kratkotrajna imovina</b>                         |                 | <b>856.920.085</b>   | <b>689.501.366</b>   |
| <b>UKUPNO IMOVINA</b>                                      |                 | <b>4.717.314.535</b> | <b>4.558.364.875</b> |

Popratne bilješke pod brojem 1 do 40 u nastavku čine sastavni dio ovih konsolidiranih financijskih izvještaja



**PLINACRO d.o.o., Zagreb**  
**KONSOLIDIRANI IZVJEŠTAJ O FINANCIJSKOM POLOŽAJU / KONSOLIDIRANA BILANCA**  
**na 31. prosinca 2016. - nastavak**

| POZICIJA  | <i>Bilješka</i> | 31.12.2016.<br>HRK          | 31.12.2015.<br>HRK          |
|---|-----------------|-----------------------------|-----------------------------|
| <b>KAPITAL I OBVEZE</b>                         |                 |                             |                             |
| <b>Kapital</b>                                  | <b>27.</b>      |                             |                             |
| Upisani kapital                                 |                 | 912.022.000                 | 912.022.000                 |
| Kapitalne rezerve                               |                 | 789                         | 789                         |
| Rezerve   |                 | 1.645.234.016               | 1.536.496.367               |
| Zadržana dobit/Preneseni gubitak                |                 | 59.848.008                  | 65.957.725                  |
| Dobit/Gubitak tekuće godine                     |                 | <u>196.785.455</u>          | <u>102.627.932</u>          |
| <b>Ukupno kapital</b>                           |                 | <b>2.813.890.268</b>        | <b>2.617.104.813</b>        |
| <br>  |                 |                             |                             |
| <b>Dugoročna rezerviranja</b>                   | <b>28.</b>      | <b>4.352.539</b>            | <b>4.887.640</b>            |
| <br>  |                 |                             |                             |
| <b>Dugoročne obveze</b>                         | <b>29.</b>      | <b>1.575.139.689</b>        | <b>1.669.319.589</b>        |
| <br>  |                 |                             |                             |
| <b>Kratkoročne obveze</b>                       |                 |                             |                             |
| Obveze po kratkoročnim kreditima                | 30.             | 152.505.315                 | 140.147.482                 |
| Obveze prema dobavljačima                       | 31.             | 70.665.337                  | 78.121.340                  |
| Obveze prema zaposlenima                        | 32.             | 3.912.478                   | 3.735.049                   |
| Obveze za poreze i doprinose                    | 33.             | 35.013.430                  | 12.599.471                  |
| Ostale kratkoročne obveze                       | 34.             | 34.153.251                  | 17.781.144                  |
| Obračunati troškovi i prihodi budućeg razdoblja | 35.             | <u>27.682.228</u>           | <u>14.668.347</u>           |
| <b>Ukupno kratkoročne obveze</b>                |                 | <b>323.932.039</b>          | <b>267.052.833</b>          |
| <br>  |                 |                             |                             |
| <b>UKUPNO KAPITAL I OBVEZE</b>                  |                 | <b><u>4.717.314.535</u></b> | <b><u>4.558.364.875</u></b> |

Popratne bilješke pod brojem 1 do 40 u nastavku čine sastavni dio ovih konsolidiranih financijskih izvještaja.

**PLINACRO d.o.o., Zagreb**  
**KONSOLIDIRANI IZVJEŠTAJ O PROMJENAMA KAPITALA**  
**za godinu koja je završila 31. prosinca 2016.**

| O P I S  | Upisani kapital    |  | Rezerve iz dobiti    |  | Rezerve    |  | Zadržana dobit    |  | Dobit tekuće godine |  | UKUPNO               |  |
|--|--------------------|--|----------------------|--|------------|--|-------------------|--|---------------------|--|----------------------|--|
|  | HRK                |  | HRK                  |  | HRK        |  | HRK               |  | HRK                 |  | HRK                  |  |
| <b>Stanje 01. siječanj 2015. godine</b>                      | <b>912.022.000</b> |  | <b>1.422.576.208</b> |  | <b>789</b> |  | <b>51.569.954</b> |  | <b>128.307.930</b>  |  | <b>2.514.476.881</b> |  |
| Raspored dobiti iz 2014. godine kako je prethodno objavljeno | 0                  |  | 0                    |  | 0          |  | 128.198.031       |  | (128.198.031)       |  | 0                    |  |
| Prijenos dobiti-prepravljeno                                 | 0                  |  | 0                    |  | 0          |  | 109.899           |  | (109.899)           |  | 0                    |  |
| Prijenos u rezerve   | 0                  |  | 113.920.159          |  | 0          |  | (113.920.159)     |  | 0                   |  | 0                    |  |
| Dobit tekuće godine  | 0                  |  | 0                    |  | 0          |  | 0                 |  | 102.627.932         |  | 102.627.932          |  |
| <b>Stanje 31. prosinca 2015. godine</b>                      | <b>912.022.000</b> |  | <b>1.536.496.367</b> |  | <b>789</b> |  | <b>65.957.725</b> |  | <b>102.627.932</b>  |  | <b>2.617.104.813</b> |  |
| Raspored dobiti iz 2015. godine kako je prethodno objavljeno | 0                  |  | 0                    |  | 0          |  | 102.627.932       |  | (102.627.932)       |  | 0                    |  |
| Prijenos u rezerve   | 0                  |  | 108.737.649          |  | 0          |  | (108.737.649)     |  | 0                   |  | 0                    |  |
| Dobit tekuće godine  | 0                  |  | 0                    |  | 0          |  | 0                 |  | 196.785.455         |  | 196.785.455          |  |
| <b>Stanje 31. prosinca 2016. godine</b>                      | <b>912.022.000</b> |  | <b>1.645.234.016</b> |  | <b>789</b> |  | <b>59.848.008</b> |  | <b>196.785.455</b>  |  | <b>2.813.890.268</b> |  |

Popratne bilješke pod brojem 1 do 40 u nastavku čine sastavni dio ovih konsolidiranih financijskih izvještaja.

**PLINACRO d.o.o., Zagreb**  
**KONSOLIDIRANI IZVJEŠTAJ O NOVČANIM TOKOVIMA**  
**za godinu koja je završila 31. prosinca 2016.**

| P O Z I C I J A  | 2016.                | 2015.                |
|--|----------------------|----------------------|
|  | HRK                  | HRK                  |
| <b>NOVČANI TOK OD POSLOVNIH AKTIVNOSTI</b>                                 |                      |                      |
| Novčani primici od kupaca  | 865.230.244          | 754.212.942          |
| Novčani primici od osiguranja za naknadu šteta                             | 1.023.266            | 3.667.316            |
| <b>Ukupno novčani primici od poslovnih aktivnosti</b>                      | <b>866.253.510</b>   | <b>757.880.258</b>   |
| Novčani izdaci dobavljačima  | (154.007.501)        | (151.383.600)        |
| Novčani izdaci za zaposlene  | (77.481.385)         | (75.534.166)         |
| Novčani izdaci za osiguranje za naknade šteta                              | (3.874.299)          | (3.913.388)          |
| Ostali novčani primici i izdaci  | (113.633.770)        | (91.371.920)         |
| Novčani izdaci za kamate   | (20.277)             | (53.930)             |
| Plaćeni porez na dobit   | (24.687.257)         | (35.338.728)         |
| <b>Ukupno novčani izdaci od poslovnih aktivnosti</b>                       | <b>(373.704.489)</b> | <b>(357.595.732)</b> |
| <b>NETO POVEĆANJE NOVČANOG TOKA OD POSLOVNIH AKTIVNOSTI</b>                | <b>492.549.021</b>   | <b>400.284.526</b>   |
| <b>NOVČANI TOK OD INVESTICIJSKIH AKTIVNOSTI</b>                            |                      |                      |
| Novčani primici od prodaje dugotrajne materijalne i nematerijalne imovine  | 3.000                | 0                    |
| Ostali novčani primici od investicijskih aktivnosti                        | 14.440.297           | 0                    |
| <b>Ukupno novčani primici od investicijskih aktivnosti</b>                 | <b>14.443.297</b>    | <b>0</b>             |
| Novčani izdaci za kupnju dugotrajne materijalne i nematerijalne imovine    | (207.831.719)        | (291.333.343)        |
| <b>Ukupno novčani izdaci od investicijskih aktivnosti</b>                  | <b>(207.831.719)</b> | <b>(291.333.343)</b> |
| <b>NETO SMANJENJE NOVČANOG TOKA OD INVESTICIJSKIH AKTIVNOSTI</b>           | <b>(193.388.422)</b> | <b>(291.333.343)</b> |
| <b>NOVČANI TOK OD FINACIJSKIH AKTIVNOSTI</b>                               |                      |                      |
| Novčani primici od glavnice kredita, zadužnica, pozajmica i drugih posudbi | 73.337.847           | 77.955.029           |
| Ostali primici od financijskih aktivnosti                                  | 15.289.094           | 8.134.623            |
| <b>Ukupno novčani primici od financijskih aktivnosti</b>                   | <b>88.626.941</b>    | <b>86.089.652</b>    |
| Novčani izdaci za otplatu glavnice kredita i obveznica                     | (137.858.088)        | (140.295.539)        |
| Novčani izdaci za financijski najam  | (65.611.807)         | (71.647.270)         |
| Ostali novčani izdaci od financijskih aktivnosti                           | (97.640.293)         | (1.925.619)          |
| <b>Ukupno novčani izdaci od financijskih aktivnosti</b>                    | <b>(301.110.188)</b> | <b>(213.868.428)</b> |
| <b>NETO SMANJENJE NOVČANOG TOKA OD FINACIJSKIH AKTIVNOSTI</b>              | <b>(212.483.247)</b> | <b>(127.778.776)</b> |
| Nerealizirane tečajne razlike po novcu i novčanim ekvivalentima            | 1.266.008            | 606.632              |
| <b>Ukupno povećanje /(smanjenje) novčanog toka</b>                         | <b>87.943.360</b>    | <b>(18.220.961)</b>  |
| <b>Novac i novčani ekvivalenti na početku razdoblja</b>                    | <b>539.310.233</b>   | <b>557.531.194</b>   |
| Povećanje / (smanjenje) novca i novčanih ekvivalenata                      | 87.943.360           | (18.220.961)         |
| <b>Novac i novčani ekvivalenti na kraju razdoblja</b>                      | <b>627.253.593</b>   | <b>539.310.233</b>   |

Popratne bilješke pod brojem 1 do 40 u nastavku čine sastavni dio ovih konsolidiranih financijskih izvještaja.

## 1. OPĆI PODACI O DRUŠTVU

### 1.1. Pravni okvir, djelatnost i zaposlenici

PLINACRO društvo s ograničenom odgovornošću ("Društvo") upisano je u Trgovačkom sudu u Zagrebu pod matičnim brojem subjekta MBS 080304171, OIB 69401829750. Sjedište Društva je u Zagrebu, Savska cesta 88/a. Društvo je matično društvo Grupe PLINACRO ("Grupa"), te obavlja energetske djelatnosti transporta plina kao svoju osnovnu djelatnost, operator je plinskog transportnog sustava Republike Hrvatske, te upravlja razvojem, izgradnjom, održavanjem i nadzorom plinskog transportnog sustava.

Grupi čine Društvo i ovisno društvo Podzemno skladište plina d.o.o. ("Ovisno društvo"), kako slijedi:

| Društvo                                 | 2016.   | 2015.   |
|---|---|---|
|   | Udio Društva u vlasništvu i glasačkim pravima (%) | Udio Društva u vlasništvu i glasačkim pravima (%) |
| Podzemno skladište plina d.o.o., Zagreb | 100%  | 100%  |

Broj zaposlenih u Grupi na 31. prosinca 2016. godine iznosi 346 zaposlenika (31. prosinca 2015. godine iznosio je 350 zaposlenika).

Struktura zaposlenih prikazana je kako slijedi:

| Kvalifikacijska struktura | Broj zaposlenika | Udio %         | Broj zaposlenika | Udio %         |
|---------------------------|------------------|----------------|------------------|----------------|
|                           | 31.12.2016.      |                | 31.12.2015.      |                |
| DR                        | 1                | 0,29%          | 1                | 0,29%          |
| MR                        | 4                | 1,16%          | 6                | 1,71%          |
| MAG                       | 9                | 2,60%          | 7                | 2,00%          |
| STRUČ. SPEC.              | 12               | 3,47%          | 11               | 3,14%          |
| VSS                       | 106              | 30,64%         | 104              | 29,71%         |
| BACC                      | 20               | 5,78%          | 21               | 6,00%          |
| VŠS                       | 20               | 5,78%          | 20               | 5,72%          |
| VKV                       | 16               | 4,62%          | 19               | 5,43%          |
| SSS                       | 136              | 39,31%         | 135              | 38,57%         |
| KV                        | 19               | 5,49%          | 21               | 6,00%          |
| NSS                       | 2                | 0,58%          | 4                | 1,14%          |
| NK                        | 1                | 0,29%          | 1                | 0,29%          |
| <b>UKUPNO</b>             | <b>346</b>       | <b>100,00%</b> | <b>350</b>       | <b>100,00%</b> |

## 1.2. Tijela Društva

Tijela Društva su Skupština, Nadzorni odbor i Uprava.

Republika Hrvatska kao osnivač ostvaruje svoja prava u Skupštini Društva preko Vlade Republike Hrvatske.

Nadzorni odbor Društva sastoji se od četiri člana, Uprava Društva od dva člana.

### *Nadzorni odbor*

|                      |  |
|----------------------|--|
| Drago Jakovčević     | predsjednik Nadzornog odbora od 30.01.2017. godine |
| Dean Sinković        | zamjenik predsjednika od 30.01.2017. godine        |
| Ilijana Krešić Rajič | član Nadzornog odbora od 30.01.2017. godine        |
| Berislav Lipovac     | član Nadzornog odbora od 12.04.2013. godine        |
| Ivo Družić           | predsjednik Nadzornog odbora do 30.01.2017. godine |
| Josip Jambrač        | zamjenik predsjednika do 30.01.2017. godine        |
| Tomislav Stojak      | član Nadzornog odbora do 30.01.2017. godine        |
| Marija Duljković     | član Nadzornog odbora do 30.01.2017. godine        |

### *Uprava*

|                   |  |
|-------------------|--|
| Ivica Arar        | predsjednik Uprave od 30.01.2017. godine |
| Vedran Špehar     | član Uprave od 30.01.2017. godine        |
| Marin Zovko       | predsjednik Uprave do 30.01.2017. godine |
| Ratimir Orešković | član Uprave do 30.01.2017. godine        |
| Radovan Cvek      | član Uprave do 30.01.2017. godine        |

Nadzorni odbor Društva je na sjednici dana 23. veljače 2017. godine donio Odluku o imenovanju članova Revizorskog odbora. Revizorski odbor obavlja poslove iz nadležnosti članka 28. Zakona o reviziji. Za članove Revizorskog odbora Društva imenovani su:

|                      |                                |
|----------------------|--------------------------------|
| Ivica Smiljan        | predsjednik Revizorskog odbora |
| Lajoš Žager          | član Revizorskog odbora        |
| Mihovil Anđelinović  | član Revizorskog odbora        |
| Ilijana Krešić Rajič | član Revizorskog odbora        |
| Drago Jakovčević     | član Revizorskog odbora        |

## II TEMELJ ZA SASTAVLJANJE KONSOLIDIRANIH FINACIJSKIH IZVJEŠTAJA

### 2.1. Izjava o usklađenosti i osnova prikaza

Godišnji konsolidirani financijski izvještaji Društva za 2016. godinu sastavljeni su u skladu sa Zakonom o računovodstvu (NN 78/15, 120/16) i Međunarodnim standardima financijskog izvještavanja ("MSFI"), te u skladu sa Pravilnikom o strukturi i sadržaju godišnjih financijskih izvještaja (NN 95/16).

Godišnji konsolidirani financijski izvještaji Društva sastavljeni su u hrvatskim kunama kao funkcionalnoj, odnosno izvještajnoj valuti Društva.

Konsolidirani godišnji financijski izvještaji su pripremljeni po načelu povijesnog troška, izuzev određenih financijskih instrumenata koji su iskazani po fer vrijednosti.

Računovodstvene politike su primjenjivane konzistentno, osim ako nije navedeno drugačije.

### 2.2 Usvajanje novih i izmijenjenih Međunarodnih standarda financijskog izvještavanja

#### *Standard i tumačenja na snazi u tekućem razdoblju*

- Izmjene i dopune MRS 19 Planovi definiranih primanja: Doprinosi zaposlenih - MRS 19 zahtijeva da se doprinosi zaposlenika ili trećih uzmu u obzir prilikom obračuna.
- Godišnja poboljšanja MSFI ciklus 2012. - 2014. koja uključuju izmjene:
  - MSFI 5 - Dugotrajna imovina namijenjena prodaji i prestanak poslovanja
  - MSFI 7- Financijski instrumenti: objavljivanje (s posljedičnim izmjenama MSFI 1)
  - MRS 19 - Prianja zaposlenih
  - MRS 34 - Financijski izvještaji za razdoblja tijekom godineOve izmjene stupile su na snagu 1. siječnja 2016. godine.
- Godišnja poboljšanja iz ciklusa 2010. - 2012., te izmjene i dopune su na snazi u EU za obračunska razdoblja koja su započela na dan ili nakon 1. veljače 2015., uz dopuštenu raniju primjenu. Ona uključuju izmjene:
  - MSFI 2 Plaćanje temeljeno na dionicama,
  - MSFI 3 Poslovna spajanja,
  - MSFI 8 Poslovni segmenti,
  - MSFI 13 Mjerenje fer vrijednosti
  - MRS 16 Nekretnine, postrojenja i oprema i MRS 38 Nematerijalna imovina,
  - MRS 24 Objavljivanje povezanih osoba
- Izmjene MSFI 10, MSFI 12 i MRS 28 - Investicijski subjekti: primjena izuzeća od obveze konsolidacije (izdano u prosincu 2014.)
- Izmjene MSFI 11 - Računovodstvo za stjecanje udjela u zajedničkim operacijama (izdano u svibnju 2014.)
- Izmjene MRS 1 - Objavljivanja (izdano u prosincu 2014.)
- Izmjene u MRS 16 i MRS 38 - Pojašnjenje prihvatljivih metoda amortizacije (izdano u svibnju 2014.)
- Izmjene MRS 16 i MRS 41 - Poljoprivreda: višegodišnji nasadi (izdano u lipnju 2014.)  
Izmjene MRS 27 - Metoda udjela u odvojenom financijskim izvještajima (izdano u kolovozu 2014.)

## II TEMELJ ZA SASTAVLJANJE KONSOLIDIRANIH FINACIJSKIH IZVJEŠTAJA (nastavak)

### 2.2 Usvajanje novih i izmijenjenih Međunarodnih standarda financijskog izvještavanja (nastavak)

Primjena gore navedenih standarda nije imala utjecaja na konsolidirane financijske izvještaje Društva za 2016. godinu.

#### **Novi i izmijenjeni MSFI usvojeni za primjenu u EU, ali nisu još na snazi**

- MSFI 9 Financijski instrumenti - u srpnju 2014. godine, IASB je izdao konačnu verziju MSFI 9 Financijski instrumenti koji sadrži cjelovit projekt financijskih instrumenata i zamjene MRS 39 Financijski instrumenti: priznavanje i mjerenje, te sve prethodne verzije MSFI 9. MSFI 9 je na snazi za godišnja razdoblja koja počinju na dan ili nakon 1. siječnja 2018. Ranija primjena je dopuštena. Primjena standarda imat će zanemariv učinak na klasifikaciju i mjerenje financijskih instrumenata.
- MSFI 15 Prihodi od ugovora s kupcima - MSFI 15 je izdan u svibnju 2014. i predstavlja novi model u pet koraka koji se odnosi na prihode koji proizlaze iz ugovora s kupcima. Standard zamjenjuje MRS 11 i MRS 18. Standard je na snazi za godišnja razdoblja koja počinju na dan ili nakon 1. siječnja 2018. Ranija primjena je dopuštena. Standard dozvoljava modificirani model prijelaza koji ne zahtijeva retroaktivno prepravljanje. Uprava provodi detaljne analize oko mogućih učinaka navedenog standarda na konsolidirane financijske izvještaje Društva.

#### **Novi i izmijenjeni MSFI usvojeni od strane IASB, ali nisu još usvojeni u EU**

*Sljedeći standardi i izmjene postojećih standarda nisu još usvojeni u EU:*

- MSFI 14 Razgraničenja - standard se odnosi na subjekte koji posluju na reguliranim tržištima koja po prvi puta primjenjuju MSFI. MSFI 14 je na snazi za godišnja razdoblja koja počinju na dan ili nakon 1. siječnja 2016. Europska komisija odlučila je da neće implementirati ovaj standard zbog činjenice da bi malo društava bilo u djelokrugu standarda.
- MSFI 16 Najmovi - standard donosi novi sveobuhvatni model identifikacije aranžmana koji sadrže najam kao i njihov računovodstveni tretman na strani najmodavca i najmoprimca. Navedeni standard zamijenit će postojeći MRS 17 i tumačenja IFRIC 4, SIC 15 i SIC 27. MSFI 16 je na snazi za razdoblja koja započinju 1. siječnja 2019. I nakon toga. Dopuštena je ranija primjena, ali je isto uvjetovano istovremenim usvajanjem MSFI 15 ukoliko isti već nije usvojen. Ovaj standard donosi značajne promjene u računovodstvenom modelu kod najmoprimca. Posljedično, doći će do priznavanja imovine i obveza u financijskim izvještajima najmoprimca kod većine ugovora koji se danas priznaju kao operativni najmovi. Rezultat ovoga će biti povećanje imovine i obveza društva. Uprava planira u slijedećim razdobljima provesti detaljne analize učinaka na financijske izvještaje Društva.
- Izmjene MSFI 2 - Klasifikacija i mjerenje isplata na bazi dionica (izdano u lipnju 2016.)
- Izmjene MSFI 4 - Primjena MSFI 9 Financijski instrumenti s MSFI 4 Ugovori o osiguranju (izdano u rujnu 2016.)
- Izmjene MSFI 10 i MRS 28 - Prodaja ili unos imovine između investitora i pridruženog društva ili zajedničkog pothvata (izdano u rujnu 2014.)
- Izmjene MSFI 15 - Pojašnjenja MSFI 15 Prihodi od ugovora s kupcima (izdano u travnju 2016.)
- Izmjene MRS 7 - Inicijativa vezana za objave (izdano u siječnju 2016.)
- Izmjene MRS 12 - Priznavanja odgođene porezne imovine za nerealizirane gubitke (izdano u siječnju 2016.)

## II TEMELJ ZA SASTAVLJANJE KONSOLIDIRANIH FINACIJSKIH IZVJEŠTAJA (nastavak)

### 2.2 Usvajanje novih i izmijenjenih Međunarodnih standarda financijskog izvještavanja (nastavak)

- Izmjene MRS 40 - Prijenosi ulaganja u nekretnine (izdano u prosincu 2016.)
- Godišnja poboljšanja iz ciklusa 2014. - 2016. (izdano u prosincu 2016.). Ona uključuju izmjene:
  - MSFI 1 Prva primjena MSFI
  - MSFI 12 Objavljivanja udjela u drugim subjektima
  - MRS 28 Udjeli u pridruženim subjektima i zajedničkim pothvatimaIzmjene koje se odnose na MSFI 12 stupaju na snagu za razdoblja koja započinju 1. siječnja 2017. dok izmjene MSFI 1 i MRS 28 stupaju na snagu od 1. siječnja 2018. i nakon toga.
- IFRIC Tumačenje 22 Transakcije u stranoj valuti i predujmovi (izdano u prosincu 2016.)

Uprava Društva predviđa da primjena navedenih standarda, izmjena i tumačenja, s izuzetkom MSFI 16 kako je prethodno navedeno, neće imati materijalno značajan utjecaj na konsolidirane financijske izvještaje Društva u razdoblju njihove prve primjene.

### 2.3. Osnove pripreme

Konsolidirani financijski izvještaji sastoje se od financijskih izvještaja Društva i financijskih izvještaja trgovačkih društava koje Društvo kontrolira (ovisna društva). Društvo ima kontrolu u onim društvima u kojima ima moć upravljanja financijskim i poslovnim politikama društva u koje je izvršeno ulaganje kako bi ostvarilo koristi iz poslovanja toga društva.

Rezultati ovisnih društava koja su stečena ili otuđena tijekom godine uključuju se u konsolidirani račun dobiti i gubitka od datuma stjecanja, odnosno do stvarnog datuma otuđenja.

Sve značajne transakcije i stanja između ovisnih društava unutar Grupe eliminirani su prilikom konsolidacije.

Konsolidirani financijski izvještaji sastavljeni su uz primjenu temeljne računovodstvene pretpostavke nastanka poslovnog događaja po kojem se učinci transakcija priznaju kada su nastali i iskazuju u konsolidiranim financijskim izvještajima za razdoblje na koje se odnose, te uz primjenu temeljne računovodstvene pretpostavke vremenske neograničenosti poslovanja.

### 2.4. Ključne procjene i neizvjesnost procjena

Prilikom sastavljanja konsolidiranih financijskih izvještaja korištene su određene procjene koje utječu na iskaz imovine i obveza Grupe, prihode i rashode Grupe i objavljivanje potencijalnih obveza Grupe.

Budući događaji i njihovi utjecaji ne mogu se predvidjeti sa sigurnošću, slijedom čega se stvarni rezultati mogu razlikovati od procijenjenih. Procjene korištene pri sastavljanju konsolidiranih financijskih izvještaja su podložne izmjenama nastankom novih događaja,



## II TEMELJ ZA SASTAVLJANJE KONSOLIDIRANIH FINACIJSKIH IZVJEŠTAJA (nastavak)

### 2.4. Ključne procjene i neizvjesnost procjena (nastavak)

stjecajem dodatnog iskustva, dobivanjem dodatnih informacija i spoznaja i promjenom okruženja u kojima Grupa posluje.

Ključne procjene korištene u primjeni računovodstvenih politika prilikom sastavljanja konsolidiranih financijskih izvještaja odnose se na obračun amortizacije dugotrajne nematerijalne i materijalne imovine, umanjenje vrijednosti imovine, ispravak vrijednosti zaliha, ispravak vrijednosti potraživanja i rezerviranja, te objavu potencijalnih obveza.

### 2.5. Ulaganja u zajednički pothvat

Zajednički pothvat je zajednički posao u kojem strane koje imaju zajedničku kontrolu nad poslom imaju prava na neto imovinu iz predmetnog posla.

Ulaganja u zajednički pothvat u konsolidiranim financijskim izvještajima mjere se primjenom metode udjela.

Udio u rezultatu tekućeg razdoblja uključuje se u dobit ili gubitak razdoblja, dok je udio u ostalim promjenama kapitala koje su uključene u ostalu sveobuhvatnu dobit, priznat u okviru ostale sveobuhvatne dobiti kao zasebna stavka.

### 2.6. Izvještajna valuta

Konsolidirani financijski izvještaji Društva sastavljeni su u hrvatskim kunama kao mjernoj, odnosno izvještajnoj valuti Društva. Na 31. prosinca 2016. godine srednji tečaj Hrvatske narodne banke bio je 7,557787 hrvatskih kuna za 1 euro (31. prosinca 2015. godine 7,635047 kuna).

### III SAŽETAK RAČUNOVODSTVENIH POLITIKA

Sažetak značajnih računovodstvenih politika usvojenih za pripremu konsolidiranih financijskih izvještaja naveden je u nastavku. Politike su dosljedno primjenjivane za sva razdoblja uključena u ove izvještaje, osim ako nije drukčije navedeno.

#### 3.1. Priznavanje prihoda

Prihodi se priznaju po fer vrijednosti primljene naknade ili potraživanja za obavljene usluge ili prodanu robu tijekom redovnog poslovanja Grupe. Prihodi su iskazani u iznosima koji su umanjani za porez na dodanu vrijednost, procijenjene povrate, rabate i diskonte. Grupa priznaje prihode kada se iznos prihoda može pouzdano mjeriti, kada će Grupa imati buduće ekonomske koristi i kada su zadovoljeni specifični kriteriji za sve djelatnosti Grupe.

##### a) *Prihodi od prodaje usluga*

Grupa sklapa ugovore o transportu i skladištenju prirodnog plina s kupcima te temeljem istih ostvaruje prihode. Računi se ispostavljaju na mjesečnoj osnovi te se prihod priznaje u trenutku izvršene usluge. Prihod od ugovora temeljenih na utrošenom vremenu i materijalu priznat je, prema ugovorenim cijenama, u razdoblju u kojem su radni sati izvršeni i u kojem su direktni troškovi nastali.

##### b) *Prihodi od kamata*

Prihodi od kamata predstavljaju naknadu za korištenje novca i/ili novčanih ekvivalenata, razgraničava se na vremenskoj osnovi, uz primjenjivu efektivnu kamatnu stopu, Prihod od kamata se priznaje kao financijski prihod u konsolidiranom računu dobiti i gubitka.

##### c) *Prihodi od dividendi*

Prihodi od dividendi, odnosno udjela u dobiti priznaju se u trenutku kada su utvrđena prava na primitak dividende odnosno udjela u dobiti.

#### 3.2. Poslovni rashodi

Poslovni rashodi predstavljaju sve rashode u odnosu na fakturirane prihode od prodaje robe i usluga.

Nabavnu vrijednost prodane robe čine svi zavisni troškovi nabave prodane robe.

#### 3.3. Rashodi održavanja

Rashodi tekućeg i investicijskog održavanja evidentiraju se u obračunskom razdoblju u kojemu su nastali.

### **3.4. Troškovi posudbe - troškovi kamata**

Troškovi posudbe koji se mogu izravno pripisati stjecanju, izgradnji ili proizvodnji kvalificiranog sredstva, a to je sredstvo koje nužno zahtijeva značajno vrijeme kako bi bilo spremno za svoju namjeravanu uporabu ili prodaju, uključuju se u trošak nabave toga sredstva sve dok sredstvo većim dijelom ne bude spremno za namjeravanu uporabu ili prodaju. Ostali troškovi posudbe se priznaju kao rashod.

Troškovi posudbe uključuju kamate na kratkoročne i dugoročne posudbe te tečajne razlike nastale posudbama u stranoj valuti, u iznosu u kojem se smatraju usklađivanjem troškova kamata.

### **3.5. Strane valute**

Poslovni događaji koji nisu u hrvatskim kunama početno se knjiže preračunavanjem po važećem tečaju na datum transakcije. Financijska imovina i obveze iskazani u stranim valutama ponovno se preračunavaju na datum konsolidirane bilance primjenom srednjeg tečaja Hrvatske narodne banke na taj datum. Dobici ili gubici nastali preračunavanjem uključuju se u neto dobit ili gubitak razdoblja.

### **3.6. Najmovi**

Najmovi se svrstavaju kao financijski najmovi kad god se većim dijelom svi rizici i nagrade povezani s vlasništvom nad sredstvom prenose na najmoprimca tijekom trajanja najma. Svi drugi najmovi svrstani su u poslovne najmove.

#### *Grupa kao najmodavac*

Prihod od poslovnih najмова obračunava se na linearnoj osnovi tijekom trajanja najma.

#### *Grupa kao najmoprimac*

Iznosi koje Grupa plaća po osnovi poslovnog najma terete konsolidirani račun dobiti i gubitka ravnomjerno tijekom trajanja najma

### **3.7. Oporezivanje**

Obveza poreza na dobit za tekuću godinu utvrđuje se na temelju računovodstvene dobiti, usklađene za propisane stavke usklađenja. Porez na dobit obračunava se primjenom poreznih stopa koje su bile na snazi na datum konsolidirane bilance.

Odgođeni porezi na dobit uzimaju u obzir privremene razlike između knjigovodstvene vrijednosti imovine i obveza za potrebe financijskog izvještavanja i iznosa koji se koriste za potrebe izračuna poreza. Odgođena porezna imovina i obveze izračunavaju se korištenjem poreznih stopa koje se očekuju primijeniti na oporezivu dobit u godinama u kojima se očekuje nadoknaditi ili namiriti privremene razlike, a na osnovi poreznih stopa koje su bile na snazi ili su u suštini bile važeće na datum konsolidirane bilance.

### 3.7. Oporezivanje (nastavak)

Odgodena porezna imovina se priznaje do iznosa za koji je vjerojatno da će postojati dostatna oporeziva dobit za koju se odgođena porezna imovina može iskoristiti. Odgođena porezna imovina se pregledava na svaki datum konsolidirane bilance, te se umanjuje za iznos za koji više nije vjerojatno da će se porezna imovina iskoristiti.

### 3.8. Nekretnine, postrojenja i oprema

Nekretnine, postrojenja i oprema iskazuju se po nabavnoj vrijednosti umanjenoj za akumuliranu amortizaciju a čine materijalnu imovinu ukoliko im je vijek trajanja duži od godine dana, a pojedinačna vrijednost veća od 3.500 kuna na dan nabave. Nabavna vrijednost uključuje nabavnu cijenu, trošak rezervnih dijelova postrojenja i opreme, troškove posudbe te ostale zavisne troškove i procijenjenu vrijednost budućih troškova demontaže ako su uvjeti priznavanja istih ostvareni.

U slučaju kada je potrebno zamijeniti značajne dijelove nekretnina, postrojenja i opreme u intervalima, Grupa priznaje takve dijelove kao individualnu imovinu sa određenim vijekom trajanja. Isto tako u slučaju većih kontrola ili održavanja, troškovi istih se priznaju u knjigovodstvenom iznosu postrojenja i opreme kao zamjena, ako su zadovoljeni uvjeti priznavanja. Svi ostali troškovi popravaka i održavanja priznaju se u konsolidiranom računu dobiti i gubitka kako nastaju. Sadašnja vrijednost očekivanih troškova otpisa imovine nakon njezine uporabe se uključuje u trošak iste imovine, ako su uvjeti priznavanja ostvareni.

Zalihe plina koje su potrebne za inicijalno punjenje transportnog sustava i operativne zalihe prikazane su u okviru nekretnina, postrojenja i opreme. Ovaj iznos se ne amortizira, već se testira na umanjenje. Međutim, u slučaju remonta i drugih događaja uslijed kojih dolazi do potrošnje dijela ovih zaliha, utrošeni dio se priznaje kao rashod primjenom prosječne ponderirane vrijednosti. Nadomještena količina se priznaje po nabavnim cijenama važećima u trenutku kada dio zaliha bude iskorišten i kada ga je potrebno nadomjestiti.

Amortizacija se obračunava tako da se nabavna vrijednost imovine, osim zemljišta, inicijalnog punjenja plinovoda plinom, operativne zalihe, umjetničkih djela i investicija u tijeku otpisuje tijekom procijenjenog korisnog vijeka imovine primjenom pravocrtne metode:

| O p i s   | 2016.   | 2015.   |
|---|---------|---------|
|   | godine  | godine  |
| Građevinski objekt - plinovodi                  | 35      | 35      |
| Građevinski objekti - zgrade                    | 35 - 50 | 35 - 50 |
| Ostali građevinski objekti                      | 10      | 10      |
| Postrojenja i oprema                            | 4 - 30  | 4 - 30  |
| Alati, pogonski inventar i transportna sredstva | 4 - 10  | 4 - 10  |

Nekretnine, postrojenja i oprema i svaki njihov značajan dio prestaju se priznavati prilikom potpunog otpisa ili kada se njihovim korištenjem ne očekuju buduće ekonomske koristi.

### **3.8. Nekretnine, postrojenja i oprema (nastavak)**

Dobici ili gubici nastali otuđivanjem ili rashodovanjem određenog sredstva utvrđuju se kao razlika između prihoda od prodaje i knjigovodstvenog iznosa tog sredstva i priznaju u korist, odnosno na teret prihoda.

Preostala (sadašnja) vrijednost, korisni vijek trajanja i metode amortizacije revidiraju se na kraju svake financijske godine i usklađuju, ako je prikladno.

### **3.9. Nematerijalna imovina**

Nematerijalnu imovinu čine prava, ulaganja u software, licence i sl.

Nabava nematerijalne imovine tijekom godine evidentira se po nabavnoj vrijednosti umanjenoj za akumulirani ispravak vrijednosti. Nabavnu vrijednost čini fakturirana vrijednost nabavljene imovine uvećana za sve troškove nastale do njenog stavljanja u upotrebu.

Nematerijalna imovina sa određenim vijekom trajanja amortizira se tijekom procijenjenog vijeka trajanja i umanjuje se kada za to postoje uvjeti. Promjene u očekivanom vijeku trajanja ili očekivani obrazac korištenja budućih ekonomskih koristi uključenih u imovinu uračunavaju se promjenom amortizacijskog perioda i metode i tretiraju se kao promjene računovodstvenih procjena.

Trošak amortizacije nematerijalne imovine sa određenim vijekom trajanja priznaje se u konsolidiranom računu dobiti i gubitka kao trošak u skladu sa ulogom nematerijalne imovine. Procjena vijeka trajanja revidira se godišnje.

Procijenjeni vijek trajanja nematerijalne imovine je 4 godine.

### **3.10. Financijska imovina**

Financijska imovina predstavlja novac i ulaganje novca, stvari i ustup prava s ciljem stjecanja prihoda, te se, na datum konsolidirane bilance / konsolidiranog izvještaja o financijskom položaju, klasificira, kako slijedi:

- financijska imovina namijenjena trgovanju čija se promjena fer vrijednosti priznaje u računu dobiti i gubitka;
- ulaganja koja se drže do dospijeca;
- zajmovi i potraživanja;

Ovisna društva su društva u kojima Društvo ima kontrolu nad donošenjem i provođenjem financijskih i poslovnih politika.

Pridružena društva su društva u kojima Društvo ima značajan utjecaj, ali ne i kontrolu nad donošenjem i provođenjem financijskih i poslovnih politika.

Ulaganja u zajednički pothvat u konsolidiranim financijskim izvještajima mjere se primjenom metode udjela.

Kratkotrajnu financijsku imovinu čini ugovorno pravo na razmjenu financijskih instrumenata ili novca sa drugom pravnom ili fizičkom osobom prema uvjetima koji su potencijalno povoljni (dani depoziti, pozajmice, zajmovi i slično).

### 3.11. Zalihe

Zalihe se mjere po trošku nabave ili neto utrživoj vrijednosti, ovisno o tome koja je niža. Troškovi nabave zaliha sirovina i materijala obuhvaćaju nabavnu cijenu, uvozne carine i druge troškove koji se mogu izravno pripisivati nabavi sirovina i materijala; trgovački popusti i slične stavke oduzimaju se kod određivanja troška nabave. Utrošak zaliha sirovina i materijala vrednuje se metodom prosječnog ponderiranog troška.

U slučajevima kada je potrebno svesti zalihe na neto utrživu prodajnu vrijednost obavlja se ispravak vrijednosti zaliha na teret konsolidiranog računa dobiti i gubitka za tekuću godinu. Ispravak vrijednosti zaliha obavlja se za prekomjerne zalihe prema slijedećim kriterijima:

- zalihe koje nisu imale promet u jednoj godini ne ispravljaju se
- zalihe koje nisu imale promet u dvije godine ispravljaju se 50%
- zalihe koje nisu imale promet u tri godine ispravljaju se 75%
- zalihe koje nisu imale promet u četiri godine ispravljaju se 100%.

Izuzetak su sigurnosne zalihe koje se drže za osiguranje sigurnosti i pouzdanosti transportnog sustava te osiguranja kontinuiranog obavljanja djelatnosti, te zalihe vezane za investicijske projekte. One se umanjuju na pojedinačnoj procjeni nadoknadivog iznosa.

Pod zalihama sitnog inventara podrazumijevaju se alati, pogonski i uredski inventar te slična sredstva za rad za koja se očekuje da će se koristiti do jedne godine i sredstva koja se ne smatraju dugotrajnom imovinom.

Utrošak odnosno stavljanje u upotrebu zaliha sitnog inventara i auto-guma kao i rezervnih dijelova uključuje se u troškove metodom jednokratnog otpisa.

### 3.12. Kratkotrajna potraživanja

Kratkotrajna potraživanja obuhvaćaju potraživanja do jedne godine kao što su potraživanja od kupaca, potraživanja od zaposlenih, države i ostala potraživanja. Navedeni oblici imovine iskazuju se po nominalnoj vrijednosti. Smanjenje vrijednosti potraživanja provodi se u razdoblju u kojem postoji opravdana sumnja u mogućnost naplate.

Nadoknadivi iznos potraživanja izračunava se kao sadašnja vrijednost očekivanih budućih novčanih primitaka i izdataka, diskontiranih efektivnom kamatnom stopom.

### 3.13. Umanjenje vrijednosti

Neto knjigovodstvena vrijednost Grupe pregledava se na datum svake konsolidirane bilance kako bi se utvrdilo postoje li indikacije umanjenja vrijednosti imovine. Ako se utvrdi postojanje takvih indikacija, procjenjuje se nadoknadivi iznos imovine. Gubitak uslijed umanjenja vrijednosti priznaje se u konsolidiranom računu dobiti i gubitka u svim slučajevima kada je neto knjigovodstvena vrijednost veća od njihovog nadoknadivog iznosa.

### **3.14. Novac i novčani ekvivalenti**

Novac i novčani ekvivalenti obuhvaćaju novac i depozite kod banaka. Knjigovodstveni iznosi novca i novčanih ekvivalenata općenito su približni njihovim fer vrijednostima.

U svrhu izvještavanja o novčanim tijekovima, novac i novčani ekvivalenti obuhvaćaju novac i depozite kod banaka sa dospelom do tri mjeseca.

### **3.15. Potencijalne obveze/Potencijalna imovina**

Potencijalne obveze ne iskazuju se u konsolidiranim financijskim izvještajima. One se objavljuju, osim ako je vjerojatnost odljeva popratnih ekonomskih koristi iz Društva i ovisnog društva vrlo mala. Potencijalna imovina nije priznata u konsolidiranim financijskim izvještajima, ali se objavljuje kad je priljev ekonomskih koristi izgledan.

### **3.16. Dugoročna rezerviranja**

Rezerviranja se priznaju ako Grupa trenutno ima pravnu ili izvedenu obvezu kao posljedicu događaja iz prošlog razdoblja i ako je vjerojatno da će biti potreban odljev resursa radi podmirivanja obveza te ako se može pouzdano procijeniti iznos obveze.

Rezerviranja se preispituju na svaki datum konsolidirane bilance i usklađuju prema najnovijim procjenama. U slučaju kada Grupa očekuje nadoknadu za iznos koji je rezerviran, takve se nadoknade priznaju kao zasebna imovinska stavka, no tek kada takva nadoknada postane izvjesna.

Rezerviranja su utvrđena za troškove sudskih sporova i troškove nagrada zaposlenicima za dugogodišnje zaposlenje i umirovljenje (redovite jubilarne nagrade i otpremnine).

Rezerviranje troškova nagrada zaposlenicima za dugogodišnje zaposlenje i umirovljenje (redovite jubilarne nagrade i otpremnine) utvrđeno je kao sadašnja vrijednost budućih odljeva novca koristeći diskontnu stopu koja odgovara kamatnoj stopi na državne obveznice.

### **3.17 Potpore iz strukturnih fondova Europske unije**

Potpore iz strukturnih fondova Europske unije se računovodstveno iskazuju kao odgođeni prihod koji se priznaje u dobit na sustavnoj osnovi tijekom razdoblja u kojem se priznaje rashod, odnosno troškovi za čije je pokriće potpora namijenjena.

Sukladno tome potpore koje se odnose na dugotrajnu imovinu kao prihod se priznaju tijekom vijeka upotrebe imovine u razdobljima i omjerima u kojima se priznaje trošak amortizacije te imovine.

Postupak priznavanja prihoda tijekom više poreznih razdoblja se obavlja radi zadovoljavanja temeljnog pravila računovodstva, odnosno sučeljavanja prihoda s odgovarajućim rashodima.

### **3.18. Primanja zaposlenih**

#### **Ostala primanja zaposlenih**

Očekivani troškovi ostalih primanja nakon prestanka zaposlenja te jubilarnih nagrada se obračunavaju za vrijeme zaposlenja, procjenjujući iznos budućih koristi koje je zaposleni zaradio kao povrat za pružene usluge u tekućem i ranijim razdobljima. Koristi se diskontiraju kako bi se utvrdila njihova sadašnja vrijednost. Diskontne stope se temelje na tržišnom prinosu na visokokvalitetne korporativne obveznice. Troškovi rada se alociraju kroz prosječno razdoblje dok ne isteknu. Troškovi vezani uz jubilarne nagrade i otpremnine za mirovinu terete troškove zaposlenih. Vrednovanje ovih obveza provodi se jednom godišnje.

#### **Otpremnine**

Obveza za otpremnine nastaje kada se zaposlenje zaposlenika otkazuje prije uobičajenog datuma umirovljenja ili kada zaposlenik prihvati dobrovoljno umirovljenje u zamjenu za otpremninu.

#### **Kratkoročna primanja radnika**

Grupa priznaje vremenska razgraničenja za neiskorištene dane godišnjeg odmora kada zaposleni pružaju usluge koje povećavaju njihova prava na buduće naknade za vrijeme odsustvovanja.

Društvo nema posebnih mirovinskih planova zaposlenih. Svi radnici Društva i ovisnog društva uključeni su u mirovinske planove na razini države. Obveza Grupe svodi se na uplatu propisanih doprinosa na primanja radnika.

### **3.19. Politika zaštite okoliša**

Politika zaštite okoliša u Grupi je da djelatnici stalno budu svjesni brige za okoliš i da osiguraju stalan doprinos njegovoj zaštiti i unapređenju, kao i radne okoline u kojoj rade.

### **3.20. Događaji nakon datuma konsolidirane bilance**

Događaji nakon datuma konsolidirane bilance koji pružaju dodatne informacije o položaju Grupe na datum konsolidirane bilance (događaji koji imaju za učinak usklađenja) odražavaju se u konsolidiranim financijskim izvještajima. Oni događaji koji nemaju za posljedicu usklađenja, objavljeni su u bilješkama uz konsolidirane financijske izvještaje ako su od materijalnog značaja.

### **3.21. Financijski instrumenti i upravljanje rizicima**

Financijski instrumenti razvrstavaju se kao imovina i obveze ili kapital u skladu sa suštinom ugovornog aranžmana. Kamate, dobiti i gubici koji se odnose na financijski instrument razvrstan kao imovina ili obveza iskazuje se kao prihod ili rashod kada su nastali.

Financijska imovina i financijske obveze priznaju se u konsolidiranoj bilanci kad je Grupa postala stranom ugovora o financijskom instrumentu.

Potraživanja se iskazuju u nominalnom iznosu umanjenom za ispravak vrijednosti za procijenjene nenadoknadive iznose.



### 3.21. Financijski instrumenti i upravljanje rizicima (nastavak)

Obveze se iskazuju u nominalnom iznosu.

Ulaganja se priznaju na datum trgovanja i početno se mjere po trošku koji uključuje trošak transakcije. Ulaganja su svrstana u ulaganja namijenjena trgovanju čija se promjena fer vrijednosti priznaje u konsolidiranom konsolidiranom računu dobiti i gubitka ili ulaganja raspoloživa za prodaju čija se promjena fer vrijednosti priznaje u glavnici kao revalorizacijska rezerva.

Bankarski krediti na koje se obračunavaju kamate iskazuju se u iznosima primljenih sredstava.

Uprava Društva je uvjeren da se fer vrijednost imovine i obveza iskazanih u konsolidiranoj Bilanci ne razlikuje značajno od njihovih knjigovodstvenih iznosa.

Bankarski krediti na koje se obračunavaju kamate, kao i prekoračenja, iskazuju se u iznosima primljenih sredstava, odnosno odobrenih prekoračenja.

Uprava Društva je uvjeren da se fer vrijednost imovine i obveza iskazanih u konsolidiranoj bilanci ne razlikuje značajno od njihovih knjigovodstvenih iznosa.

#### *Fer vrijednost financijskih instrumenata*

Fer vrijednost je određena kao iznos po kojem upoznate i spremne strane mogu razmijeniti sredstvo u transakciji pred pogodbom, osim u slučaju prodaje pod prisilom ili radi likvidacije. Fer vrijednost financijskog instrumenta je ona koja je objavljena na tržištu ili dobivena metodom diskontiranog tijeka novca.

Na dan 31. prosinca 2016. godine knjigovodstveni iznosi novca, kratkoročnih depozita, potraživanja, kratkoročnih obveza i ukalkuliranih troškova te kratkoročnih primljenih kredita približni su njihovim fer vrijednostima zbog kratkoročne prirode ovih financijskih instrumenata.

Grupa je kroz svoje poslovanje izložena sljedećim financijskim rizicima:

- Tržišni rizik
- Fer vrijednost novčanog toka ili kamatni rizik
- Kreditni rizik
- Valutni rizik
- Rizik likvidnosti

#### *a) Tržišni rizik*

Grupa posluje na hrvatskom tržištu kao energetski subjekt za transport prirodnog plina, operator skladišnog plinskog sustava i operator plinskog transportnog sustava u Republici Hrvatskoj. Nije bilo značajnih promjena utjecaja tržišnog rizika na poslovanje Grupe.

#### *b) Kamatni rizik*

Kamatni rizik je rizik da će se vrijednost financijskih instrumenata promijeniti uslijed promjene tržišnih kamatnih stopa u odnosu na kamatne stope primjenjive na financijske instrumente. Rizik kamatnih stopa kod tijeka novca je rizik da će troškovi kamata na financijske instrumente biti promjenjivi tijekom razdoblja. Grupa ima značajne iznose dugoročnih kredita, što ga izlaže riziku novčanog toka. Pojednosti o kamatnim stopama na kredite koje koristi Grupa navedene su u bilješci 29. uz konsolidirane financijske izvještaje.

### 3.21. Financijski instrumenti i upravljanje rizicima (nastavak)

#### c) *Kreditni rizik*

Imovina koja potencijalno može dovesti Grupu u kreditni rizik sastoji se uglavnom od gotovine, danih kredita i potraživanja od kupaca. Grupa nema drugih značajnijih koncentracija kreditnog rizika.

#### d) *Valutni rizik*

Službena valuta Grupe je kuna, no određene transakcije u inozemnim valutama preračunavaju se u kune primjenom važećeg tečaja na datum konsolidirane bilance te je, slijedom toga, Grupa potencijalno izložena rizicima promjena valutnih tečajeva.

Društvo obavlja određene transakcije denominirane u stranim valutama, po kojoj osnovi dolazi do izloženosti promjenama tečaja stranih valuta. Izloženošću tečaja valute se upravlja u okviru odobrenih parametara politika koji koriste terminske ugovore za strane valute.

Knjigovodstvena vrijednost monetarne imovine i obveza Društva denominiranih u stranoj valuti na dan izvještavanja je kako slijedi:

|     | Imovina     |             | Obveze        |               |
|-----|-------------|-------------|---------------|---------------|
|     | 31.12.2016. | 31.12.2015. | 31.12.2016.   | 31.12.2015.   |
| EUR | 17.741.144  | 16.152.363  | 228.385.963   | 236.944.541   |
| HRK | 134.083.787 | 123.324.051 | 1.726.092.464 | 1.809.082.710 |

#### *Analiza osjetljivosti strane valute*

Grupa je primarno izložena valutnom riziku u slučaju promjene tečaja eura (EUR). U slijedećoj tabeli je prikazana analiza efekata promjene tečaja kune u odnosu na povećanje ili smanjenje vrijednosti kune za 1% u odnosu na strane valute. 1% je stopa koja se koristi pri internom izvještavanju Uprave o riziku strane valute i predstavlja procjenu Uprave o razumno mogućim promjenama tečajeva stranih valuta. Analiza se vrši samo za potraživanja i obveze nominirane u stranoj valuti i predstavlja usklađenje njihove vrijednosti na kraju razdoblja za promjenu tečaja od 1%. Analiza osjetljivosti uključuje eksterne kredite koji su denominirani u valuti različitoj od valute zajmodavca ili zajmoprimca.

(Negativan) / pozitivan iznos prikazan niže ukazuje na neto (smanjenje) / povećanje dobiti prije poreza u hrvatskim kunama kada tečaj hrvatske kune u odnosu na EUR slabi/jača za 1%:

### 3.21. Financijski instrumenti i upravljanje rizicima (nastavak)

|                      | Efekti promjene<br>tečaja EUR (kuna slabi za 1%) |             | Efekti promjene<br>tečaja EUR (kuna jača za 1%) |            |
|----------------------|--|-------------|---|------------|
|                      | 2016.  | 2015.       | 2016.   | 2015.      |
| Dobit /<br>(Gubitak) | -15.920.084                                      | -16.857.584 | 15.920.088                                      | 16.857.589 |

#### e) Rizik likvidnosti

Rizik likvidnosti je rizik da Grupa neće biti u mogućnosti ispuniti svoje financijske obveze drugoj ugovornoj strani.

Grupa upravlja rizikom likvidnosti na način da kontinuirano prati i analizira predviđeni i stvarni novčani tijek na osnovu dospelosti financijske imovine i obveza.

#### *Dospijeće nederivativnih financijskih obveza*

| OBVEZE   | Do 1 mjeseca  | Od 1 do 3 mjeseca | Od 3 mjeseca do 1 godine | Od 1 do 5 godina | Nakon 5 godina   | Ukupno               |
|--|---------------|-------------------|--------------------------|------------------|------------------|----------------------|
|  | HRK'000       | HRK'000           | HRK'000                  | HRK'000          | HRK'000          | HRK'000              |
| <b>31.12.2016.</b>   |               |                   |                          |                  |                  |                      |
| Europska investicijska banka, Luxemburg (kte 3,95% - 5,054%) | 0             | 0                 | 198.800                  | 912.011          | 835.371          | <b>1.946.182</b>     |
| HBOR (kte 4%)  | 1.504         |                   | 12.605                   | 75.626           | 62.835           | <b>152.570</b>       |
| Ostale obveze  | 53.104        | 64.825            | 25.987                   | 0                | 0                | 143.916              |
| <b>Ukupno</b>  | <b>54.608</b> | <b>64.825</b>     | <b>237.392</b>           | <b>987.637</b>   | <b>898.206</b>   | <b>2.242.668.000</b> |
| <b>31.12.2015.</b>   |               |                   |                          |                  |                  |                      |
| Europska investicijska banka, Luxemburg (kte 3,95% - 5,054%) | 0             | 0                 | 206.354                  | 948.942          | 1.017.134        | <b>2.172.430</b>     |
| HBOR (kte 4%)  | 0             | 0                 | 0                        | 63.888           | 14.255           | <b>78.143</b>        |
| Ostale obveze  | 42.162        | 63.787            | 6.261                    | 0                | 0                | 112.210              |
| <b>Ukupno</b>  | <b>42.162</b> | <b>63.787</b>     | <b>212.615</b>           | <b>1.012.830</b> | <b>1.031.389</b> | <b>2.362.783</b>     |

**3.21. Financijski instrumenti i upravljanje rizicima (nastavak)**

Grupa očekuje da će podmiriti svoje obveze iz operativnih novčanih tijekova i priliva od dospjele financijske imovine.

**3.22. Usporedne informacije**

Tamo gdje je bilo potrebno, usporedni podaci su reklasificirani kako bi se postigla dosljednost u prikazivanju podataka s podacima tekuće financijske godine i ostalim podacima.

**BILJEŠKE UZ KONSOLIDIRANI RAČUN DOBITI I GUBITKA**

**4. Prihodi od prodaje**

| O P I S   | 2016.              | 2015.              |
|---|--------------------|--------------------|
|   | HRK                | HRK                |
| Naknada za ulaz na interkonekciji                   | 151.392.637        | 145.902.722        |
| Naknada za ulaz iz proizvodnje                      | 103.474.698        | 103.550.196        |
| Naknada za ulaz iz sustava skladišta plina          | 18.201.542         | 16.827.641         |
| Naknada za izlaz u Hrvatskoj                        | 170.867.407        | 121.852.770        |
| Naknada za priključenje                             | 4.870.304          | 0                  |
| Naknada za količinu plina                           | 53.512.988         | 45.847.101         |
| Naknada za prekoračenje                             | 8.954.637          | 5.206.263          |
| Odstupanje od nominacije/korekcija                  | 932.721            | 1.345.781          |
| Nestandardne usluge                                 | 312.558            | 1.158.527          |
| Prihodi od skladištenja plina                       | 174.953.450        | 162.811.419        |
| Prihod-prekidivi nenominirani kapacitet utiskivanja | 2.289.177          | 993.470            |
| Prihod-prekidivi nenominirani kapacitet povlačenja  | 2.937.834          | 1.804.797          |
| Prihod od prodaje usluga                            | 0                  | 9.208              |
| <b>UKUPNO</b>                                       | <b>692.699.953</b> | <b>607.309.895</b> |

/i/ Prihodi od prodaje usluga transporta plina ostvareni su od energetske djelatnosti transporta prirodnog plina temeljem tarifnog sustava za transport plina i propisani su važećim zakonskim propisima, te nadzirani od strane državnog regulatora Hrvatske energetske regulatorne agencije.

/ii/ Prihodi od skladištenja plina iskazan za 2016. godinu u iznosu od 174.953.450 kuna (2015. godine 162.811.419 kuna) ostvaren je temeljem ugovora s kupcima o skladištenju plina sukladno s Odlukom o iznosu tarifnih stavki za skladištenje plina (NN 28/2014) koju donosi Hrvatska energetska regulatorna agencija (HERA).

**5. Ostali poslovni prihodi**

| O P I S  | 2016.            | 2015.             |
|--|------------------|-------------------|
|  | HRK              | HRK               |
| Ostali poslovni prihodi-društva sa sudjelujućim interesima-LNG Hrvatska d.o.o.   | 364.749          | 364.261           |
| Prihodi od zakupa /i/  | 1.583.140        | 4.779.130         |
| Prihodi od naknade šteta /ii/  | 1.093.308        | 3.616.151         |
| Prihod od ukidanja dugoročnih rezerviranja po osnovi prijašnjeg rada (MRS 37) i neiskorištenih dana godišnjih odmora (MRS 19) (2015. za sudske sporove (MRS 37) (bilješka 28.) | 1.531.931        | 657.476           |
| Naknadno naplaćena ispravljena potraživanja  | 423              | 0                 |
| Prihod od prodanog materijala i realizacije prethodno usklađenih zaliha  | 7.590            | 869.425           |
| Prihodi od penala, kazni, plaća u naravi, otpadnog materijala  | 813.337          | 1.226.262         |
| Prihod od primljenih bespovratnih sredstava  | 1.455.520        | 117.013           |
| Prihod od prodaje stalne imovine   | 222.608          | 0                 |
| Prihodi od prodaje robe - povrat proizvođaču (bilješka 13.)  | 0                | 1.555.119         |
| Ostali poslovni prihodi /iii/  | 1.330.973        | 11.886            |
| <b>UKUPNO</b>  | <b>8.403.579</b> | <b>13.196.723</b> |

/i/ Prihod od zakupa iskazan za 2016. godinu u iznosu od 1.583.140 kuna (2015. godine 4.779.130 kune) odnosi se na iznajmljivanje plinovoda, telekomunikacijske infrastrukture i naknada služnosti i prava građenja.

/ii/ Prihod od naknade šteta iskazan za 2016. godinu u iznosu od 1.093.308 kuna (2015. godine 3.616.151 kunu) odnosi se u najznačajnijem dijelu na isplatu odštetnog zahtjeva po polici osiguranja imovine za rizik osiguranja strojeva od loma i drugih opasnosti.

/iii/ Ostali poslovni prihodi iskazani za 2016. godinu u iznosu od 1.330.973 kuna (2015. godine 11.886 kune) odnose se u najznačajnijem dijelu na usluge povezane s izgradnjom prema trećima - Petrokemiji (513.758), prihodi od ukidanja ispravka vrijednosti potraživanja (279.444), prihod od zastare obveza (230.685), prihodi od nadoknada troškova (168.680) te prihoda od stečene dugotrajne imovine bez naknade (77.740).

**6. Troškovi sirovina i materijala**

| O P I S                           | 2016.             | 2015.             |
|-----------------------------------|-------------------|-------------------|
|                                   | HRK               | HRK               |
| Troškovi sirovina i materijala    | 6.551.977         | 6.766.564         |
| Troškovi energije, plina i goriva | 16.818.173        | 21.390.110        |
| Utrošeni rezervni dijelovi        | 3.522.322         | 5.892.775         |
| Utrošeni sitni inventar           | 886.822           | 974.261           |
| <b>UKUPNO</b>                     | <b>27.779.294</b> | <b>35.023.710</b> |

**7. Troškovi prodane robe**

Troškovi prodane robe iskazani za 2016. godinu u iznosu od 3.775 kuna (2015. godine 158.659 kuna) odnose se na nabavnu vrijednost prodanog materijala i otpada.

**8. Ostali vanjski troškovi**

| O P I S   | 2016.             | 2015.             |
|---|-------------------|-------------------|
|   | HRK               | HRK               |
| Prijevozne i telekomunikacijske usluge                                      | 1.499.998         | 1.862.865         |
| Usluge održavanja /i/   | 56.000.844        | 54.128.839        |
| Usluge najma i zakupnine /ii/   | 4.876.458         | 4.013.437         |
| Troškovi promidžbe i sponzorstva  | 2.063.069         | 2.541.102         |
| Usluge projektiranja i konzaltinga  | 653.890           | 596.747           |
| Geodetske usluge  | 118.460           | 81.225            |
| Informatičke usluge   | 5.901.322         | 4.281.912         |
| Usluge čuvanja imovine  | 2.575.551         | 2.186.727         |
| Odvjetničke usluge /iii/  | 2.315.707         | 2.634.460         |
| Savjetničke i konzultantske usluge  | 3.829.300         | 975.454           |
| Usluge poreznog savjetovanja  | 73.868            | 45.000            |
| Troškovi poslovnog informacijskog sustava                                   | 1.969.303         | 2.585.247         |
| Troškovi istraživanja   | 0                 | 0                 |
| Ostale vanjske usluge (intelektualne, grafičke, oglasi, odštete i sl.) /iv/ | 3.479.880         | 3.302.322         |
| Komunalne usluge  | 2.620.789         | 2.757.672         |
| Reprezentacija  | 624.813           | 698.958           |
| Troškovi registracije vozila  | 98.993            | 118.408           |
| <b>UKUPNO</b>   | <b>88.702.145</b> | <b>82.810.375</b> |

/i/ Usluge održavanja iskazane su za 2016. godinu u iznosu od 56.000.844 kuna (2015. godina: 54.128.839 kuna) odnose se u najvećem dijelu na:

- tekuće održavanje transportnog sustava u iznosu od 34.921.018 kuna (2015.godina: 32.683.206 kuna),
- investicijsko održavanje transportnog sustava u iznosu od 4.903.172 kuna (2015.godina: 10.062.545 kuna) koji obuhvaćaju održavanje plinovoda - redovne servise plinovoda i pratećih uređaja, interventne popravke i godišnje preglede plinovoda i pripadajućih sustava, održavanje sustava daljinskog očitovanja, parametrisiranja i nadzora obračunskih mjerila te obrada prikupljenih podataka, detaljno snimanje katodne zaštite plinovoda te korektivno održavanje katodne zaštite, krčenje raslinja i košnja trave na trasama plinovoda regija transporta plina, periodični pregled i održavanje opreme, instalacija i objekata elektroenergetskih postrojenja, strojarsko održavanje na plinovodima, inspekciju stanja zidova plinovoda, godišnji servisni pregled i održavanje procesnih računala i pripadajućih sustava neprekidnih napajanja, generalni popravak kotlovnica, održavanje SUKAP sustava, održavanje programske i sklopovske opreme SCADA sustava, zamjena elektromotornih pogona, i

## 8. Ostali vanjski troškovi (nastavak)

na usluge remonta i održavanja skladišnog sustava, tekuće i investicijsko održavanje postrojenja te na troškove servisnih radova na motokompresorima i hidrauličnim mjerenjima na bušotinama u iznosu od 10.012.688 kuna (2015. godina: 7.322.157 kuna)./ii/ Usluge najma i zakupnine iskazane za 2016. godinu u iznosu od 4.876.458 kuna (2015. godina: 4.013.437 kuna) odnose se u najvećem dijelu na najam leasing vozila u iznosu od 843.569 kuna, zakupnine poslovnih prostora u iznosu od 521.068 kuna, zakupe vezane za funkciju transporta sustava u iznosu od 1.265.273 kuna koji obuhvaćaju u najvećem dijelu zakup prostora za smještaj uređaja odnosno baznih stanica, zakup plinovoda i zakup elektroničke komunikacijske mreže i njenih dijelova, zakup web booking platformi u iznosu od 1.602.420 kuna i ostale zakupe u iznosu od 45.400 kuna.

/iii/ Odvjetničke usluge iskazane za 2016. godinu u iznosu od 2.315.707 kuna (2015. godina: 2.634.460 kuna) u najvećem dijelu odnose se na odvjetničke usluge pet ureda pri zastupanju Društva u tužbenim i zemljišno-knjižnim postupcima vezano za rješavanje imovinsko-pravnih odnosa.

/iv/ Ostale vanjske usluge iskazane za 2016. godinu u iznosu od 3.479.880 kuna (2015. godina: 3.302.322 kuna) odnose se u najvećem dijelu na usluge revizije u iznosu od 192.200 kuna, trošak vatrogasne zaštite u iznosu od 203.798 kuna, administrativne oglase u iznosu od 250.819 kuna, odštete u iznosu od 223.686 kuna, intelektualne usluge (vještačenje, prevođenje, sustav kvalitete i sl.) u iznosu od 372.493 kuna, usluge povezane s izgradnjom prema trećima u iznosu od 489.525, analiza uzorka plina u iznosu 340.400 kuna, prikupljanje meteoroloških podataka u iznosu od 339.800 kuna, te ostale vanjske usluge.

## 9. Troškovi osoblja

| O P I S                              | 2016.             | 2015.             |
|--------------------------------------|-------------------|-------------------|
|                                      | HRK               | HRK               |
| Neto plaće                           | 40.863.139        | 40.201.602        |
| Troškovi poreza i doprinosa iz plaća | 21.224.837        | 20.471.878        |
| Doprinosi na plaće                   | 10.679.788        | 10.394.014        |
| <b>UKUPNO</b>                        | <b>72.767.764</b> | <b>71.067.494</b> |

Ukupna primanja Uprave za 2016. godinu iznose 2.024.299 kuna od čega se na plaće odnosi 1.605.026 kuna, plaće u naravi 394.108 kuna te neoporezive naknade 25.165 kuna (u 2015. godini ukupna primanja 1.991.119 kuna od čega se na plaće odnosi 1.587.764 kuna, plaće u naravi 384.155 kuna te neoporezive naknade 19.200 kuna).

## 10. Amortizacija

| O P I S                                       | 2016.              | 2015.              |
|---|--------------------|--------------------|
|   | HRK                | HRK                |
| Amortizacija nematerijalne imovine            | 19.600.308         | 35.569.809         |
| Amortizacija nekretnina, postrojenja i opreme | 160.192.761        | 163.380.081        |
| <b>UKUPNO</b>                                 | <b>179.793.069</b> | <b>198.949.890</b> |



**11. Vrijednosno usklađenje kratkotrajne imovine**

| O P I S                                  | 2016.            | 2015.            |
|--|------------------|------------------|
|  | HRK              | HRK              |
| Vrijednosna usklađenja zaliha materijala | 3.369.005        | 1.122.020        |
| Vrijednosna usklađenja potraživanja      | 925              | 3.824.233        |
| <b>UKUPNO</b>                            | <b>3.369.930</b> | <b>4.946.253</b> |

**12. Rezerviranja**

| O P I S  | 2016.            | 2015.          |
|--|------------------|----------------|
|  | HRK              | HRK            |
| Troškovi rezerviranja za sudske sporove                                | 996.830          | 0              |
| Nadoknade za godišnje odmore   | 520.029          | 3.848          |
| Rezerviranja za obveze po osnovi prijašnjeg rada                       | 0                | 0              |
| Troškovi rezerviranja za otpremnine i jubilarne nagrade (bilješka 28.) | 0                | 290.312        |
| <b>UKUPNO</b>  | <b>1.516.859</b> | <b>294.160</b> |

**13. Ostali troškovi i ostali poslovni rashodi**

| O P I S  | 2016.             | 2015.             |
|--|-------------------|-------------------|
|  | HRK               | HRK               |
| Premije osiguranja   | 3.874.299         | 3.913.388         |
| Bankarske usluge i članarine   | 2.059.832         | 2.273.705         |
| Porezi i doprinosi nezavisni od rezultata  | 622.602           | 763.046           |
| Naknade troškova zaposlenima /i/   | 4.643.474         | 3.888.828         |
| Troškovi službenih putovanja   | 1.605.349         | 1.955.625         |
| Razne naknade i doprinosi (komunalna naknada, vodoprivredna naknada, HERA i sl.) | 5.037.942         | 4.841.145         |
| Naknada za koncesiju /iii/   | 1.500.000         | 1.500.000         |
| Naknada članovima NO i RO  | 100.950           | 365.492           |
| Ugovori o djelu, autorske naknade i ostale naknade                               | 408.229           | 457.723           |
| Donacije   | 715.381           | 824.739           |
| Sadašnja vrijednost rashodovane imovine  | 302.969           | 1.404.886         |
| Troškovi stručnog usavršavanja   | 610.538           | 899.755           |
| Administrativne pristojbe i sudski troškovi                                      | 823.847           | 1.076.258         |
| Operativni gubici plina i razlike u mjerenju (GRM) /ii/                          | 7.923.968         | 7.907.703         |
| Rashod od povrata robe (bilješka 5.)   | 0                 | 1.849.279         |
| Ostali troškovi poslovanja   | 401.929           | 480.412           |
| <b>UKUPNO</b>  | <b>30.631.309</b> | <b>34.401.984</b> |

**13. Ostali troškovi i ostali poslovni rashodi (nastavak)**

/i/ Naknade troškova zaposlenima prikazane su kako slijedi:

| O P I S                                  | 2016.            | 2015.            |
|--|------------------|------------------|
|  | HRK              | HRK              |
| Naknada troškova prijevoza na rad        | 2.251.526        | 2.274.994        |
| Naknada za smještaj i prehranu na terenu | 253.808          | 556.560          |
| Jubilarnе nagrade                        | 153.581          | 149.500          |
| Otpremnine                               | 1.041.456        | 62.584           |
| Prigodne nagrade - neoporezivi dio       | 215.400          | 134.900          |
| Dar djeci                                | 17.400           | 20.400           |
| Ostale naknade                           | 710.303          | 689.890          |
| <b>UKUPNO</b>                            | <b>4.643.474</b> | <b>3.888.828</b> |

/ii/ Operativni gubici plina i razlike u mjerenju (GRM) iskazani su za 2016. godinu u iznosu od 7.923.968 kuna (2015. godina: 7.907.703 kune). Prema Pravilima organizacije tržišta plina koja su važeća od 1. siječnja 2015. godine te Mrežnim pravilima transportnog sustava važećim od 1. siječnja 2015. godine i njihovim izmjenama od 1. listopada 2015. godine odgovornost za gubitke i razlike u mjerenju prenesena je na operatera transportnog sustava.

GRM se utvrđuje kao razlika ulaza i izlaza plina za korisnike sustava plus razlika po operativnim bilančnim računima minus razlika ukupnog stanja zaliha Društva na kraju i na početku godine te plus količina plina koju je Društvo nabavilo za nadoknadu gubitka tijekom 2016. godine. Društvo je za 2015. godinu ostvarilo GRM u iznosu od 50.015.576 kWh (2015. godina: 49.897.986 kWh).

/iii/ Naknada za koncesije iskazane za 2016. godinu u iznosu od 1.500.000 kune (u 2015. godini u istom iznosu) odnosi na jednogodišnje naknade za Koncesije za skladištenje ugljikovodika u geološkim strukturama u PSP Okoli i Grubišnom Polju.

**14. Neto financijski rezultat**

| O P I S                                   | 2016.               | 2015.               |
|---|---------------------|---------------------|
|   | HRK                 | HRK                 |
| Prihodi od kamata                         | 4.943.215           | 7.859.754           |
| Pozitivne tečajne razlike                 | 20.840.342          | 8.585.193           |
| Ostali financijski prihodi                | 393.820             | 0                   |
| <b>UKUPNO FINANCIJSKI PRIHODI</b>         | <b>26.177.377</b>   | <b>16.444.947</b>   |
| Rashodi od kamata                         | (69.872.047)        | (71.785.420)        |
| Negativne tečajne razlike                 | (2.562.190)         | (3.126.930)         |
| Ostali financijski rashodi                | (76)                | (913.853)           |
| <b>UKUPNO FINANCIJSKI RASHODI</b>         | <b>(72.434.313)</b> | <b>(75.826.203)</b> |
| <b>GUBITAK IZ FINANCIJSKIH AKTIVNOSTI</b> | <b>(46.256.936)</b> | <b>(59.381.256)</b> |

15. Rashod od primjene metode udjela

Rashodi od primjene metode udjela iskazani za 2016. godinu u iznosu od 2.493.532 kuna (2015. godine 2.564.565 kuna) odnose se na udio u rezultatu tekućeg razdoblja zajedničkog pothvatnika LNG Hrvatska d.o.o. Zagreb. Društvo ima udio u glasačkim pravima 50% dok je udio u kapitalu 96,44%.

16. Porez na dobit/odgođena porezna imovina

Porez na dobit obračunava se po stopi od 20% sukladno zakonskim propisima, odnosno Zakonu i Pravilniku o porezu na dobit.

Odgođena porezna imovina u tekućoj i prethodnoj godini nastala je od porezno nepriznatih troškova vrijednosnog usklađenja financijske imovine i rezerviranja za obveze po osnovi prijašnjeg rada.

Usklađenje odgođene porezne imovine je kako slijedi:

|                                   | 2016.            | 2015.            |
|-----------------------------------|------------------|------------------|
|                                   | HRK              | HRK              |
| Stanje 1. siječnja                | 1.275.023        | 1.388.656        |
| Ukidanje odgođene porezne imovine | <u>(274.969)</u> | <u>(113.633)</u> |
| Stanje 31. prosinca               | <u>1.000.054</u> | <u>1.275.023</u> |

**BILJEŠKE UZ KONSOLIDIRANI IZVJEŠTAJ O FINANCIJSKOM POLOŽAJU / KONSOLIDIRANU BILANCU**

**17. Nematerijalna imovina**

| O P I S                                 | Koncesije,<br>patenti, licence i<br>softver i ostala<br>prava | Nematerijalna<br>imovina u<br>pripremi | Nematerijalna<br>imovina |
|---|---|--|--------------------------|
|   | HRK   | HRK                                    | HRK                      |
| <b>NABAVNA VRIJEDNOST</b>               |   |  |                          |
| <b>Stanje 1. siječnja 2015. godine</b>  | <b>438.273.015</b>  | <b>223.999</b>                         | <b>438.497.014</b>       |
| Nabava tijekom godine                   | 0   | 2.828.054                              | 2.828.054                |
| Prijenos sa/na (bilješka 18.)           | 0   | 1.831.305                              | 1.831.305                |
| Prijenos projekti                       | 3.800.727   | (3.800.727)                            | 0                        |
| Prijenos ostalo                         | 1.082.631   | (1.082.631)                            | 0                        |
| <b>Stanje 31. prosinca 2015. godine</b> | <b>443.156.373</b>  | <b>0</b>                               | <b>443.156.373</b>       |
| Nabava tijekom godine                   | 0   | 6.220.587                              | 6.220.587                |
| Prijenos sa/na (bilješka 18.)           |   |  |                          |
| Prijenos projekti                       | 3.617.371   | (3.549.471)                            | 67.900                   |
| Prijenos ostalo                         | 2.671.116   | (2.671.116)                            | 0                        |
| Otuđivanje i rashodovanje               | (3.468.051)   | 0                                      | (3.468.051)              |
| <b>Stanje 31. prosinac 2016. godine</b> | <b>445.976.809</b>  | <b>0</b>                               | <b>445.976.809</b>       |
| <b>ISPRAVAK VRIJEDNOSTI</b>             |   |  |                          |
| <b>Stanje 31. prosinca 2014. godine</b> | <b>377.862.491</b>  | <b>0</b>                               | <b>377.862.491</b>       |
| Amortizacija tijekom 2015. godine       | 35.569.809  | 0                                      | 35.569.809               |
| <b>Stanje 31. prosinca 2015. godine</b> | <b>413.432.300</b>  | <b>0</b>                               | <b>413.432.300</b>       |
| Amortizacija tijekom 2016. godine       | 19.600.308  | 0                                      | 19.600.308               |
| Otuđivanje i rashodovanje               | (3.468.051)   | 0                                      | (3.468.051)              |
| <b>Stanje 31. prosinca 2016. godine</b> | <b>429.564.557</b>  | <b>0</b>                               | <b>429.564.557</b>       |
| <b>SADAŠNJA VRIJEDNOST</b>              |   |  |                          |
| <b>1. SIJEČANJ 2015. GODINE</b>         | <b>60.410.524</b>   | <b>223.999</b>                         | <b>60.634.523</b>        |
| <b>31. PROSINAC 2015. GODINE</b>        | <b>29.724.073</b>   | <b>0</b>                               | <b>29.724.073</b>        |
| <b>31. PROSINCA 2016. GODINE</b>        | <b>16.412.252</b>   | <b>0</b>                               | <b>16.412.252</b>        |

**PLINACRO d.o.o., Zagreb**  
**BILJEŠKE UZ KONSOLIDIRANE FINANCIJSKE IZVJEŠTAJE**  
**za godinu koja je završila 31. prosinca 2016. - nastavak**

**18. Nekretnine, postrojenja i oprema**

| O P I S                                   | Zemljišta         |                      | Građevinski objekti  |                   | Postrojenja i oprema |                    | Alati, pogonski inventar i transportna sredstva |     | Umjetnička djela |     | Sredstva u prijemi |     | Nekretnine, postrojenja i oprema |     |
|---|-------------------|----------------------|----------------------|-------------------|----------------------|--------------------|---|-----|------------------|-----|--------------------|-----|----------------------------------|-----|
|   | HRK               | HRK                  | HRK                  | HRK               | HRK                  | HRK                | HRK   | HRK | HRK              | HRK | HRK                | HRK | HRK                              | HRK |
| <b>NABAVNA VRIJEDNOST</b>                 |                   |                      |                      |                   |                      |                    |   |     |                  |     |                    |     |                                  |     |
| <b>Stanje 1. siječnja 2015. godine</b>    | <b>84.421.635</b> | <b>5.046.658.154</b> | <b>1.027.497.266</b> | <b>17.177.275</b> | <b>1.083.800</b>     | <b>177.775.318</b> | <b>6.354.613.448</b>                            |     |                  |     |                    |     |                                  |     |
| Nabava tijekom godine-projekti            | 0                 | 0                    | 0                    | 0                 | 0                    | 263.600.216        | 263.600.216                                     |     |                  |     |                    |     |                                  |     |
| Nabava tijekom godine-ostalo              | 0                 | 0                    | 0                    | 0                 | 0                    | 12.272.546         | 12.272.546                                      |     |                  |     |                    |     |                                  |     |
| Prijenos sa investicija u tijeku-projekti | 3.448.597         | 15.072.768           | 21.947.795           | 7.507.432         | 0                    | (47.976.592)       | 0   |     |                  |     |                    |     |                                  |     |
| Prijenos sa investicija u tijeku-ostalo   | 0                 | 0                    | 4.039.426            | 343.377           | 0                    | (4.382.803)        | 0   |     |                  |     |                    |     |                                  |     |
| Prirodni plin za nadoknadu GRM-a          | 0                 | 0                    | 4.397.120            | 0                 | 0                    | (4.397.120)        | 0   |     |                  |     |                    |     |                                  |     |
| Operativni gubici pri mjerenju            | 0                 | 0                    | (7.907.703)          | 0                 | 0                    | 0                  | (7.907.703)                                     |     |                  |     |                    |     |                                  |     |
| Prijenos sa/na (bilješka 17.)             | 0                 | 0                    | (1.247.103)          | 1.247.103         | 0                    | (1.831.305)        | (1.831.305)                                     |     |                  |     |                    |     |                                  |     |
| Zalihe investicijskog materijala          | 0                 | 0                    | 0                    | 0                 | 0                    | (8.402.784)        | (8.402.784)                                     |     |                  |     |                    |     |                                  |     |
| Otuđivanje i rashodovanje                 | 0                 | (168.828)            | (6.528.716)          | (51.689)          | 0                    | (1.120.130)        | (7.869.363)                                     |     |                  |     |                    |     |                                  |     |
| <b>Stanje 31. prosinca 2015. godine</b>   | <b>87.870.232</b> | <b>5.061.562.094</b> | <b>1.042.198.085</b> | <b>26.223.498</b> | <b>1.083.800</b>     | <b>385.537.346</b> | <b>6.604.475.055</b>                            |     |                  |     |                    |     |                                  |     |
| Nabava tijekom godine-projekti            | 0                 | 0                    | 0                    | 0                 | 0                    | 164.822.775        | 164.822.775                                     |     |                  |     |                    |     |                                  |     |
| Nabava tijekom godine-ostalo              | 0                 | 0                    | 0                    | 0                 | 0                    | 13.179.514         | 13.179.514                                      |     |                  |     |                    |     |                                  |     |
| Prijenos sa investicija u tijeku-projekti | 888.386           | 21.464.290           | 159.902.472          | 2.601.506         | 0                    | (184.924.550)      | (67.896)  |     |                  |     |                    |     |                                  |     |
| Prijenos sa investicija u tijeku-ostalo   | 36.269            | 0                    | 2.097.881            | 1.014.441         | 0                    | (3.148.591)        | 0   |     |                  |     |                    |     |                                  |     |
| Prirodni plin za nadoknadu GRM-a          | 0                 | 0                    | 8.533.540            | 0                 | 0                    | (8.533.540)        | 0   |     |                  |     |                    |     |                                  |     |
| Operativni gubici pri mjerenju            | 0                 | 0                    | (7.923.968)          | 0                 | 0                    | 0                  | (7.923.968)                                     |     |                  |     |                    |     |                                  |     |
| Zalihe investicijskog materijala          | 0                 | 0                    | 0                    | 0                 | 0                    | (1.626.544)        | (1.626.544)                                     |     |                  |     |                    |     |                                  |     |
| Otuđivanje i rashodovanje                 | (2.090)           | (785.208)            | (7.463.062)          | (773.273)         | 0                    | 0                  | (9.023.633)                                     |     |                  |     |                    |     |                                  |     |
| <b>Stanje 31. prosinca 2016. godine</b>   | <b>88.792.797</b> | <b>5.082.241.176</b> | <b>1.197.344.948</b> | <b>29.066.172</b> | <b>1.083.800</b>     | <b>365.306.410</b> | <b>6.763.835.303</b>                            |     |                  |     |                    |     |                                  |     |

**PLINACRO d.o.o., Zagreb**  
**BILJEŠKE UZ KONSOLIDIRANE FINANCIJSKE IZVJEŠTAJE**  
**za godinu koja je završila 31. prosinca 2016. - nastavak**

**18. Nekretnine, postrojenja i oprema (nastavak)**

| O P I S                           | Zemljišta  |               | Građevinski objekti |            | Postrojenja i oprema |             | Alati, pogonski inventar i transportna sredstva |     | Umjetnička djela |     | Sredstva u pripremi |     | Nekretnine, postrojenja i oprema |     |
|-----------------------------------|------------|---------------|---------------------|------------|----------------------|-------------|---|-----|------------------|-----|---------------------|-----|----------------------------------|-----|
|                                   | HRK        | HRK           | HRK                 | HRK        | HRK                  | HRK         | HRK   | HRK | HRK              | HRK | HRK                 | HRK | HRK                              | HRK |
| <b>ISPRAVAK VRIJEDNOSTI</b>       |            |               |                     |            |                      |             |   |     |                  |     |                     |     |                                  |     |
| Stanje 1. siječnja 2015. godine   | 0          | 1.812.594.798 | 790.842.989         | 12.316.609 | 0                    | 0           | 2.615.754.396                                   |     |                  |     |                     |     |                                  |     |
| Amortizacija tijekom 2015. godine | 0          | 115.290.650   | 45.978.379          | 2.111.052  | 0                    | 0           | 163.380.081                                     |     |                  |     |                     |     |                                  |     |
| Otuđivanje i rashodovanje         | 0          | (158.431)     | (6.526.897)         | (51.689)   | 0                    | 0           | (6.737.017)                                     |     |                  |     |                     |     |                                  |     |
| Prijenos sa/na                    | 0          | 0             | (665.991)           | 665.991    | 0                    | 0           | 0   |     |                  |     |                     |     |                                  |     |
| Stanje 31. prosinca 2015. godine  | 0          | 1.927.727.017 | 829.628.480         | 15.041.963 | 0                    | 0           | 2.772.397.460                                   |     |                  |     |                     |     |                                  |     |
| Amortizacija tijekom 2016. godine | 0          | 113.911.290   | 44.141.854          | 2.139.617  | 0                    | 0           | 160.192.761                                     |     |                  |     |                     |     |                                  |     |
| Otuđivanje i rashodovanje         | 0          | (551.442)     | (7.445.634)         | (772.763)  | 0                    | 0           | (8.769.839)                                     |     |                  |     |                     |     |                                  |     |
| Stanje 31. prosinca 2016. godine  | 0          | 2.041.086.865 | 866.324.700         | 16.408.817 | 0                    | 0           | 2.923.820.382                                   |     |                  |     |                     |     |                                  |     |
| <b>SADAŠNJA VRIJEDNOST</b>        |            |               |                     |            |                      |             |   |     |                  |     |                     |     |                                  |     |
| 1. SIJEČANJ 2015. GODINE          | 84.421.635 | 3.234.063.356 | 236.654.277         | 4.860.666  | 1.083.800            | 177.775.318 | 3.738.859.052                                   |     |                  |     |                     |     |                                  |     |
| 31. PROSINAC 2015. GODINE         | 87.870.232 | 3.133.835.077 | 212.569.605         | 11.181.535 | 1.083.800            | 385.537.346 | 3.832.077.595                                   |     |                  |     |                     |     |                                  |     |
| 31. PROSINAC 2016. GODINE         | 88.792.797 | 3.041.154.311 | 331.020.248         | 12.657.355 | 1.083.800            | 365.306.410 | 3.840.014.921                                   |     |                  |     |                     |     |                                  |     |

Nabavna vrijednost nekretnina, postrojenja i opreme koja je na dan 31. prosinca 2016. u cijelosti amortizirana iznosi 640.378.028 kuna (31.12.2015. godine: 609.405.950 kuna).

**PLINACRO d.o.o., Zagreb**  
**BILJEŠKE UZ KONSOLIDIRANE FINACIJSKE IZVJEŠTAJE**  
**za godinu koja je završila 31. prosinca 2016. - nastavak**

**19. Dugotrajna financijska imovina**

| O P I S  | 31.12.2016.      | 31.12.2015.      |
|--|------------------|------------------|
|  | HRK              | HRK              |
| Udjeli u zajedničkim pothvatima LNG Hrvatska d.o.o. - 96,44 % udjela, kontrola 50% | 23.465.900       | 23.465.900       |
| Usklađenje po metodi udjela  | (15.474.866)     | (12.981.333)     |
| Vrijednosno usklađenje ulaganja u LNG Hrvatska d.o.o.                              | (5.057.804)      | (5.057.804)      |
| <b>Udjeli u zajedničkim pothvatima LNG Hrvatska d.o.o.</b>                         | <b>2.933.230</b> | <b>5.426.763</b> |
| Depoziti kod Privredne banke d.d. (fiksna kamata 1%)                               | 33.993           | 34.341           |
| <b>Zajmovi i potraživanja</b>  | <b>33.993</b>    | <b>34.341</b>    |
| <b>UKUPNO</b>  | <b>2.967.223</b> | <b>5.461.104</b> |

**20. Zalihe**

| O P I S  | 31.12.2016.       | 31.12.2015.       |
|--|-------------------|-------------------|
|  | HRK               | HRK               |
| Zalihe sirovina i materijala                     | 21.454.961        | 22.022.912        |
| Rezervni dijelovi na skladištu                   | 18.121.297        | 15.870.775        |
| Sitni inventar, ambalaža i autogume na skladištu | 358.828           | 566.923           |
| Sitan inventar, ambalaža i autogume u uporabi    | 3.602.047         | 3.790.009         |
| Ispravak vrijednosti zaliha                      | (21.006.780)      | (17.825.737)      |
| <b>UKUPNO</b>                                    | <b>22.530.353</b> | <b>24.424.882</b> |

**21. Potraživanja od kupaca**

| O P I S                                 | 31.12.2016.        | 31.12.2015.       |
|---|--------------------|-------------------|
|   | HRK                | HRK               |
| Kupci za usluge                         | 120.474.018        | 115.604.700       |
| Kupci za dugotrajnu materijalnu imovinu | 1.760              | 0                 |
| Potraživanja za obračunate kamate       | 3.171.763          | 3.456.137         |
| Sumnjiva i sporna potraživanja          | 0                  | 0                 |
| Ispravak vrijednosti potraživanja       | (23.365.190)       | (23.645.094)      |
| <b>UKUPNO</b>                           | <b>100.282.351</b> | <b>95.415.743</b> |

**22. Potraživanja od države**

| O P I S                                    | 31.12.2016.    | 31.12.2015.      |
|--|----------------|------------------|
|  | HRK            | HRK              |
| Potraživanja za porez na dodanu vrijednost | 195.811        | 392.452          |
| Potraživanja za predujmove poreza na dobit | 0              | 5.365.433        |
| Ostala potraživanja od države              | 57.829         | 51.712           |
| <b>UKUPNO</b>                              | <b>253.640</b> | <b>5.809.597</b> |

### 23. Ostala kratkotrajna potraživanja

| O P I S                                   | 31.12.2016.      | 31.12.2015.       |
|---|------------------|-------------------|
|   | HRK              | HRK               |
| Potraživanja za dane predujmove           | 8.913.410        | 9.832.051         |
| Ostala potraživanja                       | 703.954          | 918.912           |
| Ispravak vrijednosti ostalih potraživanja | (187.902)        | (230.979)         |
| <b>UKUPNO</b>                             | <b>9.429.462</b> | <b>10.519.984</b> |

### 24. Financijska imovina

| O P I S   | 31.12.2016.       | 31.12.2015.       |
|---|-------------------|-------------------|
|   | HRK               | HRK               |
| <b>Zajmovi i potraživanja:</b>                                      |                   |                   |
| Depoziti kod Banaka (fiksne kamate 1,5% - 2,5%) /i/                 | 80.833.233        | 9.653.799         |
| <b>Financijska imovina do dospjeća:</b>                             |                   |                   |
| Potraživanja iz ulaganja u fondove, obveznice i komercijalne zapise | 16.454.417        | 1.837.620         |
| Ispravak vrijednosti kratkotrajne financijske imovine               | (1.577.630)       | (1.837.620)       |
| Polozi i jamstva  |                   | 0                 |
| <b>Financijska imovina po fer vrijednosti kroz RDG:</b>             |                   |                   |
| Ulaganja u HPB obveznički fond                                      | 0                 | 2.012.759         |
| Usklađivanje na fer vrijednost financijske imovine                  | 0                 | 41.324            |
| <b>UKUPNO</b>   | <b>95.710.020</b> | <b>11.707.882</b> |

/i/ Depoziti u bankama iskazani u Bilanci na dan 31. prosinca 2016. godine u iznosu od 80.833.233 kuna (31. prosinca 2015. godine 9.653.799 kuna) odnose se najvećim dijelom na depozit kod Privredne banke Zagreb d.d. u iznosu od 80.000.000 kn koji dospijeva 7. travnja 2017. godine te ima fiksnu kamatnu stopu od 0,55% godišnje.

### 25. Novac

| O P I S  | 31.12.2016.        | 31.12.2015.        |
|--|--------------------|--------------------|
|  | HRK                | HRK                |
| Novac na kuskim računima                           | 123.247.064        | 106.264.094        |
| Izdvojena novčana sredstva i akreditivi            | 22.939.168         | 2.965.100          |
| Strani novac u banci                               | 7.179.550          | 16.425.462         |
| Novac u blagajni - kune                            | 4.225              | 9.713              |
| Strani novac u blagajni                            | 11.549             | 15.474             |
| Depoziti do 3 mjeseca (fiksne kamate 0,75% - 2,6%) | 473.871.966        | 413.630.272        |
| Ostalo   | 71                 | 118                |
| <b>UKUPNO</b>                                      | <b>627.253.593</b> | <b>539.310.233</b> |



**26. Plaćeni troškovi i obračunati prihodi**

| O P I S                              | 31.12.2016.      | 31.12.2015.      |
|--------------------------------------|------------------|------------------|
|                                      | HRK              | HRK              |
| Plaćeni troškovi za slijedeću godinu | 840.915          | 1.003.081        |
| Nedospjela naplata prihoda           | 577.497          | 1.267.102        |
| <b>UKUPNO</b>                        | <b>1.418.412</b> | <b>2.270.183</b> |

Nedospjela naplata prihoda iskazana u konsolidiranoj bilanci na dan 31. prosinca 2016. godine u iznosu od 577.497 kune (31. prosinca 2015. godine 1.267.102 kuna) u najvećem dijelu odnosi se na ukalkulirane nedospjele kamate po depozitima.

**27. Kapital**

Upisani kapital Društva utvrđen je u iznosu od 912.022.000 kuna (31. prosinca 2015. godine u istom iznosu). Jedini osnivač Društva je Republika Hrvatska.

Promjene na kapitalu prikazane su na stranici 8. uz konsolidirane financijske izvještaje.

**28. Dugoročna rezerviranja**

| O P I S   | 31.12.2016.      | 31.12.2015.      |
|---|------------------|------------------|
|   | HRK              | HRK              |
| Rezerviranja za troškove po započetim sudskim sporovima | 2.044.091        | 1.722.211        |
| Rezerviranja za otpremnine                              | 1.818.757        | 1.848.115        |
| Rezerviranja po osnovi prijašnjeg rada                  | 489.691          | 1.317.314        |
| <b>UKUPNO</b>   | <b>4.352.539</b> | <b>4.887.640</b> |

Promjene na obvezama za dugoročna rezerviranja prikazane su kako slijedi:

| O P I S                                 | Rezerviranja<br>za troškove<br>po započetim<br>sudskim<br>sporovima | Troškovi<br>otpremnina i<br>jubilarnih<br>nagrada | Rezerviranja<br>s osnove<br>prijašnjeg<br>rada | Ukupno           |
|---|---|---|--|------------------|
|   | HRK   | HRK   | HRK  | HRK              |
|   | <b>1. siječnja 2016. godine</b>                                     | <b>1.722.211</b>                                  | <b>1.848.115</b>                               | <b>1.317.314</b> |
| Dodatna rezerviranja (bilješka 12.)     | 996.830   | 0   | 0  | 996.830          |
| Ukidanje rezerviranja temeljem procjene | (560.097)   | 0   | (401.691)                                      | (961.788)        |
| Ukidanje temeljem isplate (bilješka 5.) | (114.853)   | (29.358)  | (425.932)                                      | (570.143)        |
| <b>31. prosinca 2016. godine</b>        | <b>2.044.091</b>  | <b>1.818.757</b>                                  | <b>489.691</b>                                 | <b>4.352.539</b> |

## 29. Dugoročne obveze

| O P I S  | 31.12.2016.          | 31.12.2015.          |
|--|----------------------|----------------------|
|  | HRK                  | HRK                  |
| Europska investicijska banka, Luxemburg (fiksne kamate 3,95% - 5,054%) | 1.575.026.557        | 1.730.939.042        |
| HBOR (promjenjiva kamata 4%)   | 151.065.905          | 78.143.668           |
| Tekuće dospijeće dugoročnih kredita (bilješka 30.)                     | (151.001.319)        | (139.811.667)        |
| Ukupno dugoročne financijske obveze                                    | 1.575.091.143        | 1.669.271.043        |
| Ostale dugoročne obveze - Ina d.d.                                     | 48.546               | 48.546               |
| <b>UKUPNO</b>  | <b>1.575.139.689</b> | <b>1.669.319.589</b> |

/i/ Dospijeće glavnice dugoročnih kredita prikazano je kako slijedi:

| O P I S       | HRK                  |
|---------------|----------------------|
| 2017          | 151.001.319          |
| 2018          | 163.605.744          |
| 2019          | 163.605.744          |
| 2020          | 163.605.744          |
| nakon 2021    | 1.084.273.912        |
| <b>UKUPNO</b> | <b>1.726.092.463</b> |

## 30. Kratkoročne obveze prema bankama

Kratkoročne obveze prema bankama iskazane u konsolidiranoj bilanci su na dan 31. prosinca 2016. godine u iznosu od 152.505.315 kuna (31. prosinca 2015. godine 140.147.482 kuna) i odnose se na tekuće dospijeće dugoročnih kredita u iznosu od 151.001.319 kuna (bilješka 29. uz konsolidirane financijske izvještaje) te na ostale obveze prema bankama u iznosu od 1.503.996 kuna.

## 31. Obveze prema dobavljačima

| O P I S                                | 31.12.2016.       | 31.12.2015.       |
|--|-------------------|-------------------|
|  | HRK               | HRK               |
| Dobavljači u zemlji                    | 65.727.254        | 76.235.328        |
| Dobavljači kartičari                   | 126               | 3.333             |
| Dobavljači - depozit                   | 3.485.918         | 1.134.386         |
| Obveze prema dobavljačima u inozemstvu | 1.452.039         | 748.293           |
| <b>UKUPNO</b>                          | <b>70.665.337</b> | <b>78.121.340</b> |

## 32. Obveze prema zaposlenima

| O P I S                         | 31.12.2016.      | 31.12.2015.      |
|---------------------------------|------------------|------------------|
|                                 | HRK              | HRK              |
| Obveze za plaće i naknade       | 3.562.672        | 3.428.263        |
| Ostale obveze prema zaposlenima | 349.806          | 306.786          |
| <b>UKUPNO</b>                   | <b>3.912.478</b> | <b>3.735.049</b> |

### 33. Obveze za poreze i doprinose

| O P I S                      | 31.12.2016.       | 31.12.2015.       |
|------------------------------|-------------------|-------------------|
|                              | HRK               | HRK               |
| Obveze za PDV                | 11.188.579        | 9.935.628         |
| Obveze za poreze i doprinose | 2.703.551         | 2.663.843         |
| Obveze za porez na dobit     | 21.121.300        | 0                 |
| <b>UKUPNO</b>                | <b>35.013.430</b> | <b>12.599.471</b> |

### 34. Ostale kratkoročne obveze

| O P I S   | 31.12.2016.       | 31.12.2015.       |
|---|-------------------|-------------------|
|   | HRK               | HRK               |
| Obveze po ugovoru o cesiji, asignaciji          | 584.388           | 1.295.716         |
| Ostale kratkoročne obveze                       | 16.434            | 548.595           |
| Jamstva za ozbiljnost ponude-primljena sredstva | 742.048           | 2.562.480         |
| Novčani depoziti-sredstva osiguranja plaćanja   | 22.623.869        | 3.013.841         |
| Obveze za nefakturiranu robu i usluge           | 10.030.500        | 10.030.500        |
| Obveze za primljene predujmove                  | 156.012           | 330.012           |
| <b>UKUPNO</b>                                   | <b>34.153.251</b> | <b>17.781.144</b> |

Obveze za nefakturiranu robu i usluge iskazane u konsolidiranoj bilanci na dan 31. prosinca 2016. godine u iznosu od 10.030.500 kuna (31. prosinca 2015. godine u istom iznosu) odnose se na obveze prema društvu HEP-ODS d.o.o za izgradnju i priključenje na mrežu građevine na lokaciji Okoli.

### 35. Obračunati troškovi i prihodi budućeg razdoblja

| O P I S                              | 31.12.2016.       | 31.12.2015.       |
|--------------------------------------|-------------------|-------------------|
|                                      | HRK               | HRK               |
| Obračunati budući troškovi /i/       | 3.308.821         | 2.953.628         |
| Odgodeno priznavanje prihoda /ii/    | 19.864.019        | 6.754.053         |
| Ostala vremenska razgraničenja /iii/ | 4.509.388         | 4.960.666         |
| <b>UKUPNO</b>                        | <b>27.682.228</b> | <b>14.668.347</b> |

/i/ Obračunati budući troškovi iskazani u Bilanci na dan 31. prosinca 2016. godine u iznosu od 3.308.821 kuna (31. prosinca 2015. godine 2.953.628 kuna) odnose se u najvećem dijelu na ukalkulirane nedospjele kamate po dugoročnim kreditima koje se odnose na 2016. godinu.

/ii/ Odgođeni prihodi iskazani u Bilanci na dan 31. prosinca 2016. godine u iznosu od 5.226.158 kuna odnose se na primljena bespovratna sredstva dobivena od Izvršne agencije za inovacije i mreže (INEA), CEF- (Instrument za povezivanje Europe) za preinvesticijsku fazu projekta glavnog tranzitnog plinovoda Zlobin-Bosiljevo-Sisak-Slobodnica za transport plina s LNG terminala i odobrenog dijela bespovratnih sredstava od Izvršne agencije za inovacije i mreže (INEA), CEF (Instrument za Povezivanje Europe) u iznosu od 14.586.528 kuna za aktivnosti na projektu "Interkonekcija Hrvatska - Slovenija (Bosiljevo - Karlovac - Lučko - zabok - Rogatac (SI) - Studije za fazu I".

**35. Obračunati troškovi i prihodi budućeg razdoblja (nastavak)**

/iii/ Ostala vremenska razgraničenja iskazana u Bilanci na dan 31. prosinca 2016. godine u iznosu od 4.509.388 kunu (31. prosinca 2015. godine 4.960.666 kuna) odnose se najvećim dijelom na nadoknade za neiskorištene godišnje odmone u iznosu od 2.140.788 te iskazanu obvezu akontacije poreza na dobit za 12/2016 u iznosu od 2.355.893 kuna koja je plaćena u 01/2017

**36. Izvanbilančni zapisi**

| O P I S                                | 31.12.2016.          | 31.12.2015.          |
|--|----------------------|----------------------|
|  | HRK                  | HRK                  |
| Izdani instrumenti osiguranja plaćanja | 239.839.641          | 242.004.720          |
| Sredstva u optičaju i tuđi plin        | 4.913.825            | 128.400              |
| EIB kamate po dugoročnom kreditu       | 371.154.912          | 441.490.809          |
| Zalihe plina na skladištu Okoli        | 502.004.603          | 852.813.519          |
| <b>UKUPNO</b>                          | <b>1.117.912.981</b> | <b>1.536.437.448</b> |

**37. Transakcije s povezanim stranama**

| O P I S                    | 31.12.2016.   | 31.12.2016. | 2016.          | 2016.    |
|----------------------------|---------------|-------------|----------------|----------|
|                            | Potraživanja  | Obveze      | Prihodi        | Rashodi  |
|                            | HRK           | HRK         | HRK            | HRK      |
| LNG Hrvatska d.o.o. Zagreb | 37.955        | 0           | 364.749        | 0        |
| <b>UKUPNO</b>              | <b>37.955</b> | <b>0</b>    | <b>364.749</b> | <b>0</b> |

| O P I S                    | 31.12.2015.   | 31.12.2015. | 2015.          | 2015.    |
|----------------------------|---------------|-------------|----------------|----------|
|                            | Potraživanja  | Obveze      | Prihodi        | Rashodi  |
|                            | HRK           | HRK         | HRK            | HRK      |
| LNG Hrvatska d.o.o. Zagreb | 38.211        | 0           | 364.261        | 0        |
| <b>UKUPNO</b>              | <b>38.211</b> | <b>0</b>    | <b>364.261</b> | <b>0</b> |

### 38. SPOROV I POTENCIJALNE OBVEZE

U vrijeme sastavljanja ovih konsolidiranih financijskih izvještaja postoji nekoliko neriješenih pravnih slučajeva koji se vode protiv Društva i Ovisnog društva. Po mišljenju Uprave Društva i Uprave Ovisnog društva, rješavanje tih tužbi neće imati materijalno značajan negativan utjecaj na financijski položaj Grupe osim za određene tužbene zahtjeve za koja su napravljena rezerviranja (bilješka 28. uz konsolidirane financijske izvještaje).

Dana 6. prosinca 2014. godine INA-Industrija nafte d.d. je podnijela tužbu protiv Ovisnog društva, a radi „nadoknade svrsishodno uloženi sredstava“ u istraživanje polja Grubišno Polje. Naknada koju tužitelj zahtjeva utvrđena je u iznosu od 25.000.000 kuna uvećano za zatezne kamate od dana podnošenja tužbe i parničnog troška uvećanog za zatezne kamate. U skladu s mišljenjem odvjetnika Ovisnog društva i na temelju dostavljene dokumentacije i trenutnog stanja u spisu, Uprava Društva i Uprava Ovisnog društva su utvrdile da ne postoji financijska izloženost Ovisnog društva i Grupe u predmetnom sporu.

### 39. DOGAĐAJI NAKON DATUMA BILANCE

Dana 27. ožujka 2017. godine INA-Industrija nafte d.d. je podnijela tužbu protiv Ovisnog društva. Predmet spora je naknada štete koja je nastala društvu Prirodni plin d.o.o. vezano uz provođenje postupka raspodjele skladišnih kapaciteta podzemnog skladišta plina Okoli za razdoblje od 2014.-2017. skladišnih godina, te štete koja je nastala provođenjem postupka prisilne prodaje plina u vlasništvu društva Prirodni plin d.o.o. iz podzemnog skladišta Okoli u travnju 2014. godine. INA-Industrija nafte d.d. je pravni sljednik društva Prirodni plin d.o.o. Naknada koju INA-Industrija nafte d.d. zahtjeva utvrđena je u iznosu od 194.350.469 kuna uvećano za zatezne kamate od dana podnošenja tužbe i parničnog troška uvećanog za zatezne kamate.


U skladu s mišljenjem odvjetnika Ovisnog društva i na temelju dostavljene dokumentacije i trenutnog stanja u spisu, Uprava Društva i Uprava Ovisnog društva su utvrdile da ne postoji financijska izloženost Ovisnog društva i Grupe u predmetnom sporu.

### 40. ODOBRENJE KONSOLIDIRANIH FINANCIJSKIH IZVJEŠTAJA

Konsolidirane financijske izvještaje usvojila je Uprava Društva i odobrila njihovo izdavanje dana 8. lipnja 2017. godine.

Za upravu PLINACRO d.o.o., Zagreb

  
Ivica Arar, predsjednik Uprave

  
Vedran Špehar, član Uprave

**PLINACRO**